



Рыбные ряды

Обзор ситуации на рынке рыбы

12 сентября 2016 г.

На прошедшей неделе (с 5 по 11 сентября т.г.) на основные виды рыбы мороженой наблюдалась разнонаправленная динамика цен.

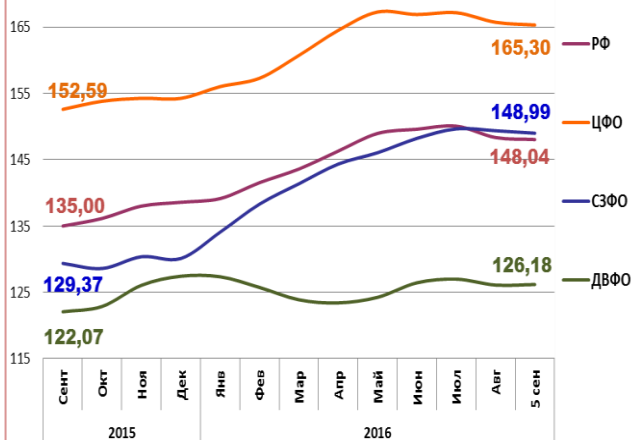
В Дальневосточном регионе отмечается тенденция к стабилизации и некоторому снижению цены на основные виды мороженой рыбы из-за невысокого спроса со стороны потребителей из центра страны на фоне затоваривания портовых холодильных мощностей и сезонного роста железнодорожных тарифов.

На северо-западе страны продолжилось укрепление цен на треску, пикшу и скумбрию за счет активизации как экспортного, так и внутреннего спроса при ограниченном количестве предложения. Цены на другие виды рыбы не изменились.

В центральных регионах отмечается снижение цен на горбушу, кету, сельдь и мойву, что обусловлено поступлением рыбы свежего улова при наличии прошлогодних нереализованных товарных остатков. Цены на другие виды рыбы мороженой были стабильны.

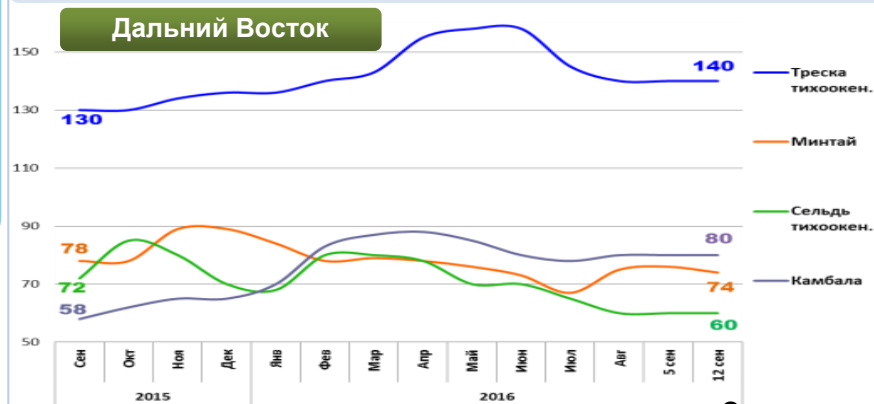
В период с 30 августа по 5 сентября т.г. темпы снижения розничных цен на рыбу мороженую неразделанную составили 0,2%. В сравнении с началом года уровень потребительских цен в целом по стране остается выше на 8,7%.

Розничные цены на мороженую рыбу



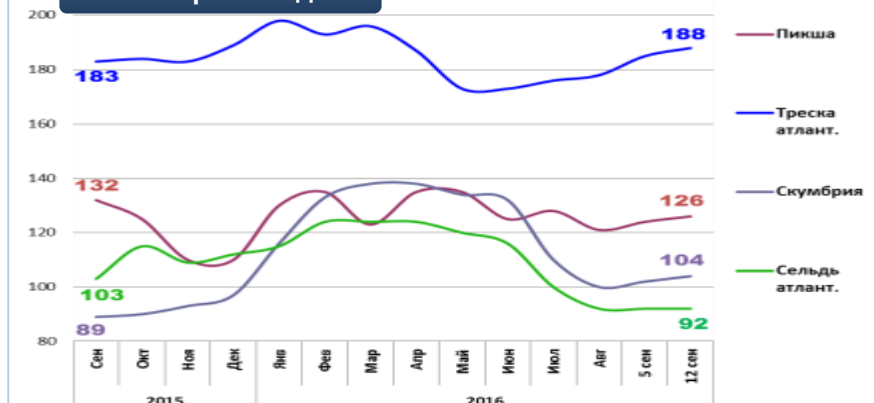
	РФ	ЦФО	СЗФО	ДВФО
Руб./кг	148,04	165,30	148,99	126,18
За неделю	- 0,2%	- 0,2%	- 0,3%	+ 0,1%
С начала года	+ 8,7%	+ 7,2%	+ 14,5%	- 1,0%

Оптовые цены на основные виды рыбы



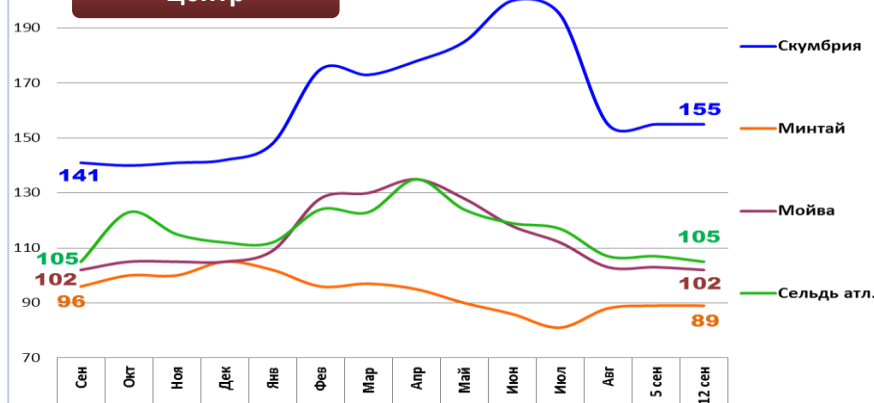
	Руб./кг	За неделю	С начала года
Треска тихоок.	140,00	0,0%	+ 2,9%
Минтай	74,00	- 2,6%	- 16,9%
Сельдь тихоок.	60,00	0,0%	- 14,3%
Камбала	80,00	0,0%	+ 23,1%

Северо-Запад



	Руб./кг	За неделю	С начала года
Пикша	126,00	+ 1,6%	+ 14,5%
Треска атлант.	188,00	+ 1,6%	- 0,5%
Скумбрия	104,00	+ 2,0%	+ 7,2%
Сельдь атлант.	92,00	0,0%	- 17,9%

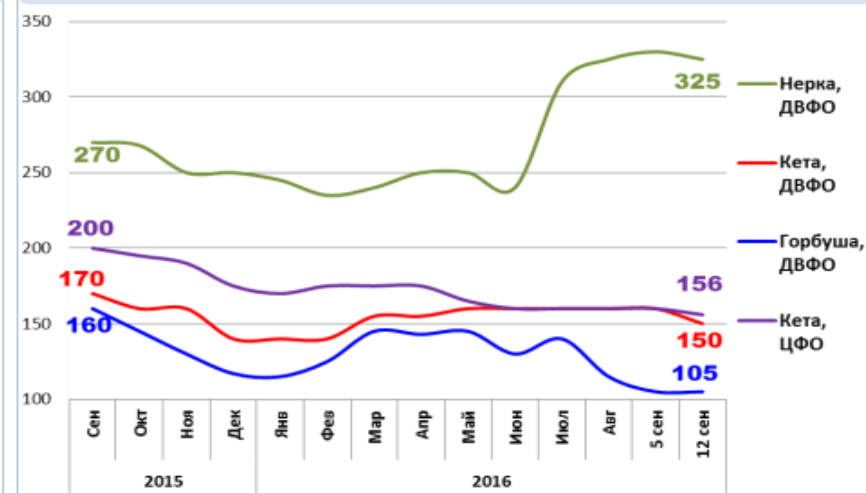
Центр



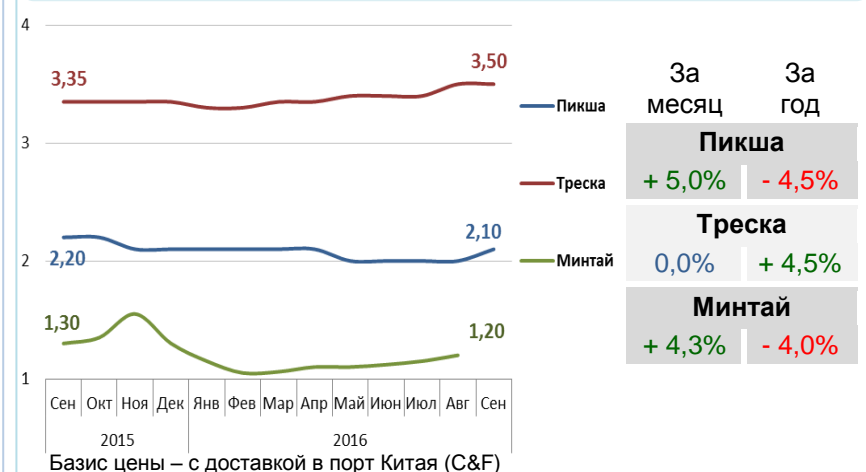
	Руб./кг	За неделю	С начала года
Скумбрия	155,00	0,0%	+ 9,2%
Минтай	89,00	0,0%	- 15,2%
Мойва	102,00	- 1,0%	- 2,9%
Сельдь атлант.	105,00	- 1,9%	- 6,3%

Базис оптовых цен – франко-склад (EXW)

Оптовые цены на отдельные виды лососевых

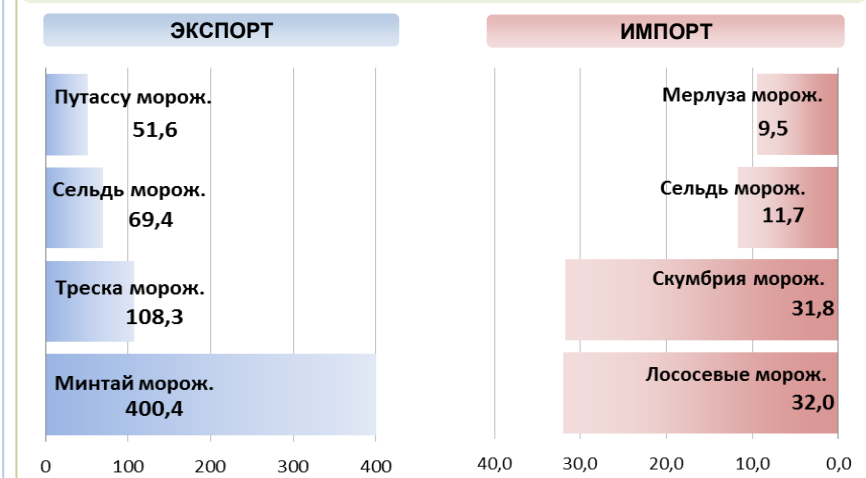


Цены реализации российской рыбы на внешнем рынке, долл. США за кг



	За месяц	За год
Пикша	+ 5,0%	- 4,5%
Треска	0,0%	+ 4,5%
Минтай	+ 4,3%	- 4,0%

Основные товарные позиции внешней торговли рыбой в 2016 г., тыс. тонн



За январь - июль 2016 г. объем экспорта рыбы и морепродуктов (группа 03 ТН ВЭД) уменьшился по сравнению с аналогичным периодом 2015 г. на 11,2%, а его стоимость на 9,1%. Средние контрактные цены по основной позиции экспорта, мороженой рыбе снизились на 2,4%.

Объем импорта снизился на 11,0%, а его стоимость – на 7,3%. Средние контрактные цены импорта на охлажденную рыбу выросли на 8,7%, на рыбу мороженую – на 2,2% и на филе – на 1,1%.

Источники информации. Розничные цены – Росстат. Оптовые цены внутреннего рынка – оценка на основе данных РК-Профи и территориальных подразделений Росрыболовства. Цены внешнего рынка - Undercurrent News. Улов – ФГБУ ЦСМС. Экспорт, импорт – ФТС России, Росстат.

Улов основных видов рыбы

В 2016 г., тыс. тонн	к 2015 г.	Освоение квоты
ВСЕГО	+ 4,8%	81,3%
Минтай	+ 4,0%	76,2%
Треска	+ 7,1%	71,7%
Сельди	+ 21,4%	56,8%
Лососевые	+ 35,5%	

Отдельные ценовые индикаторы мирового рыбного рынка

Текущая цена	За месяц	За год
Лосось атл. охл (Норвегия), кроны/кг	- 6,0%	+ 42,4%
Сибас охл. (Испания), евро/кг	- 0,3%	- 5,9%
Тилапия жив. (Китай), юани/кг	+ 5,9%	+ 6,3%
Рыбная мука (Перу), долл. США/кг	- 10,8%	- 9,7%

Экспорт и импорт рыбы и морепродуктов за 7 мес. 2016 г.



© ФГУП «Национальные рыбные ресурсы»
+7-495-771-38-01 nfr@nfr.ru