



Рыбные ряды

Обзор ситуации на рынке рыбы

25 июля 2016 г.

На прошедшей неделе (с 18 по 24 июля т.г.) динамика оптовых цен на основные виды рыбы мороженой была, в основном, отрицательной.

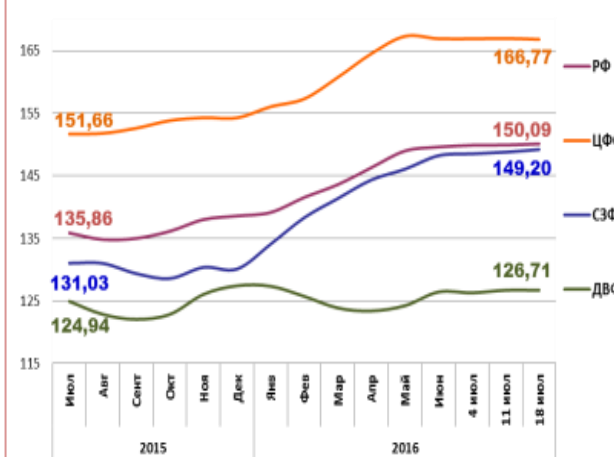
В Дальневосточном регионе сохраняется тенденция к снижению цен на треску, сельдь и минтай обусловленная сложившейся конъюнктурой внешнего и внутреннего рынков, а также сезонного роста железнодорожных тарифов. Динамика цен на красную рыбу неустойчива на фоне хороших темпов путины и меняющегося спроса.

На северо-западе страны наблюдается снижение цен на сельдь и скумбрию за счет слабого спроса, нереализованных складских запасов и поступления рыбы текущего промысла. Цены на другие виды рыбы не изменились.

В центральных регионах сохраняются тенденция к снижению оптовых цен на основные виды мороженой рыбы, что обусловлено достаточным предложением и сохранением негативных тенденций в отношении спроса.

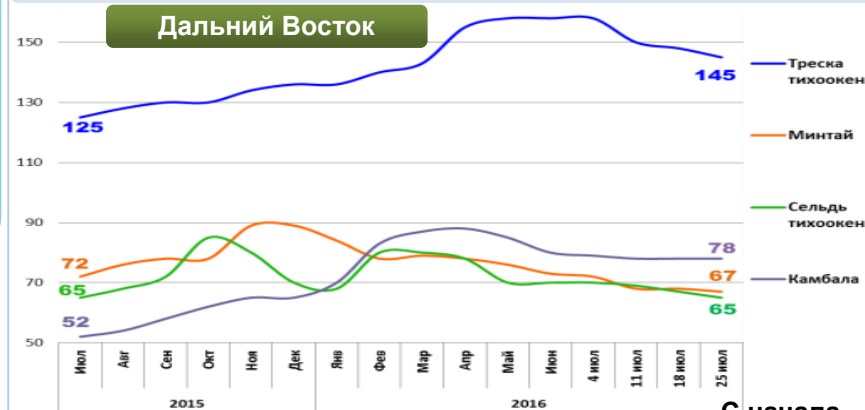
В период с 12 по 18 июля т.г. темпы розничных цен на рыбу мороженую неразделанную составил 0,1%. В сравнении с началом года уровень потребительских цен в целом по стране вырос на 9,9%.

Розничные цены на мороженую рыбу

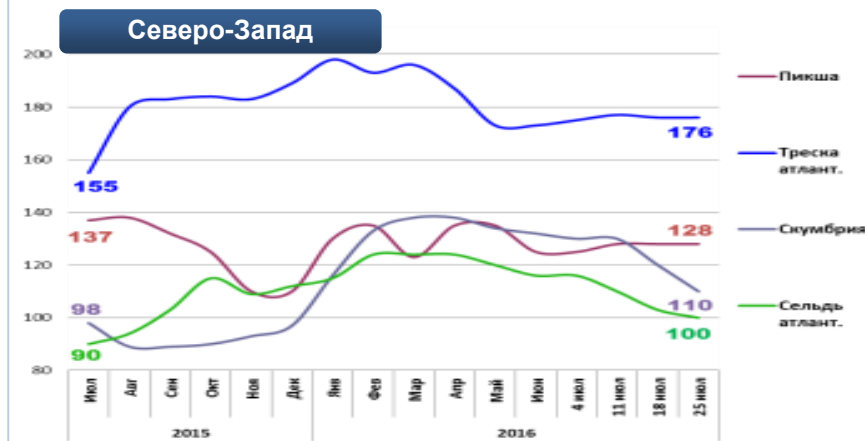


	РФ	ЦФО	СЗФО	ДФО
Руб./кг	150,09	166,77	149,20	126,71
За неделю	+ 0,1%	- 0,1%	+ 0,3%	- 0,1%
С начала года	+ 9,9%	+ 8,1%	+ 14,7%	- 0,6%

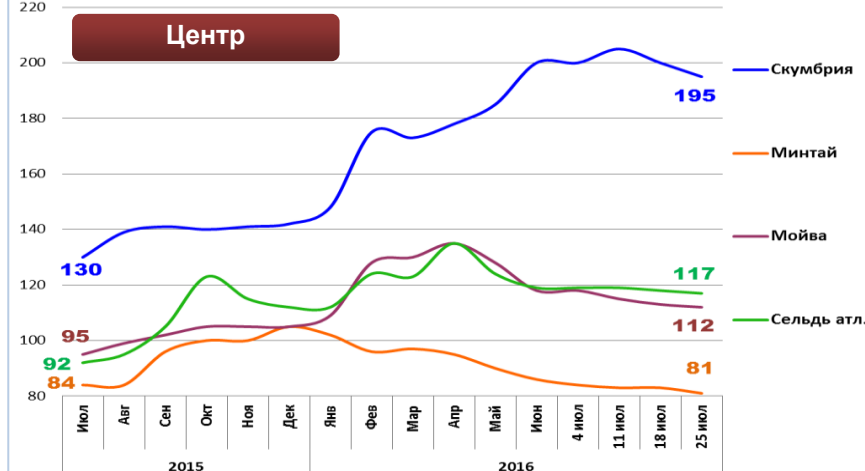
Оптовые цены на основные виды рыбы



Вид рыбы	Руб./кг	За неделю	С начала года
Треска тихоок.	145,00	- 2,0%	+ 6,6%
Минтай	67,00	- 1,5%	- 24,7%
Сельдь тихоок.	65,00	- 3,0%	- 7,1%
Камбала	78,00	0,0%	+ 20,0%



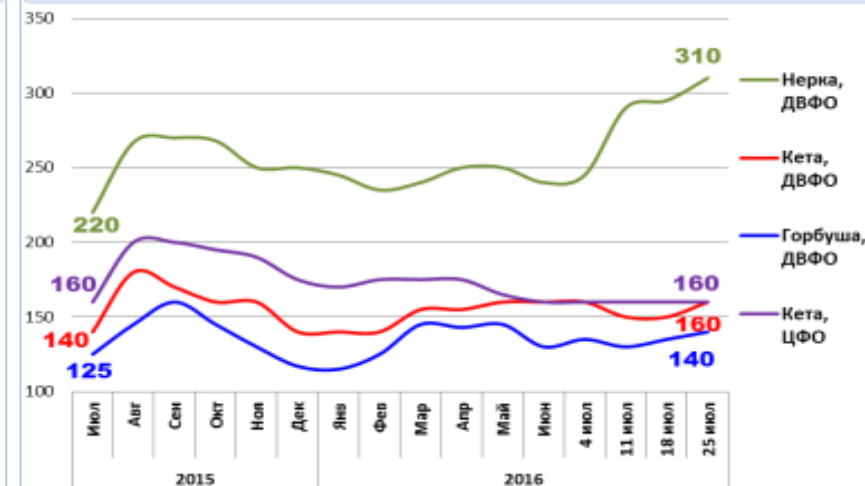
Вид рыбы	Руб./кг	За неделю	С начала года
Пикша	128,00	0,0%	+ 16,4%
Треска атлант.	176,00	0,0%	- 6,9%
Скумбрия	110,00	- 8,3%	+ 13,4%
Сельдь атлант.	100,00	- 2,9%	- 10,7%



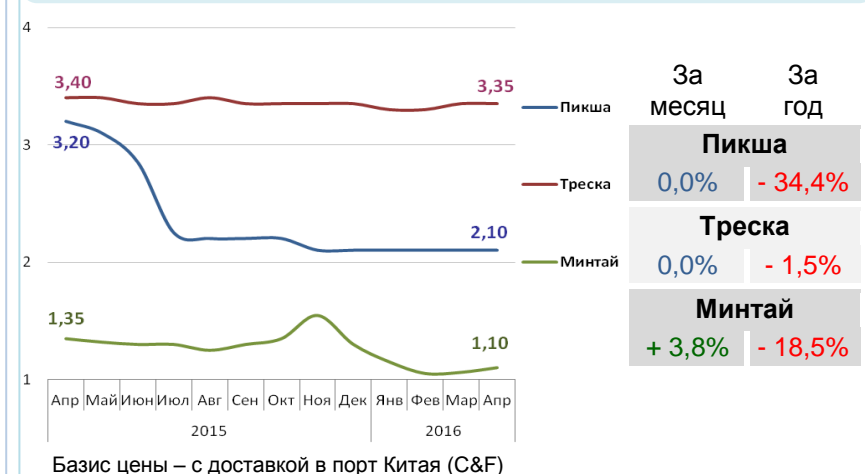
Вид рыбы	Руб./кг	За неделю	С начала года
Скумбрия	195,00	- 2,5%	+ 37,3%
Минтай	81,00	- 2,4%	- 22,9%
Мойва	112,00	- 0,9%	+ 6,7%
Сельдь атлант.	117,00	- 0,8%	+ 4,5%

Базис оптовых цен – франко-склад (EXW)

Оптовые цены на отдельные виды лососевых

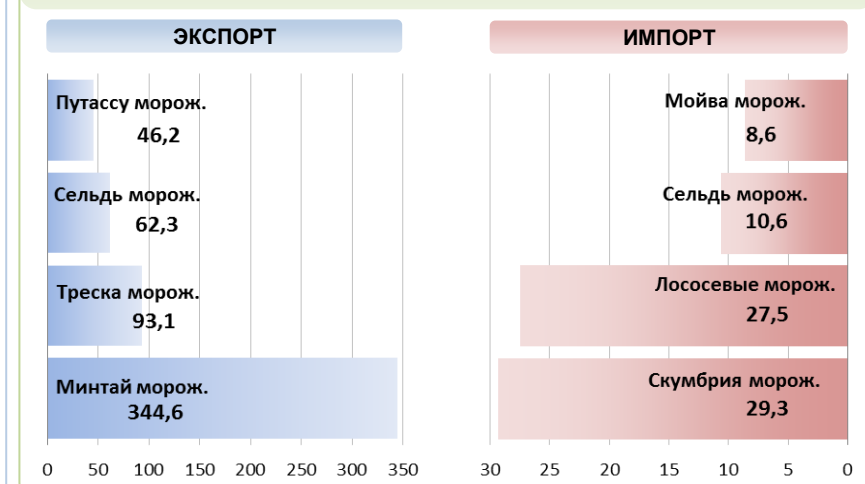


Цены реализации российской рыбы на внешнем рынке, долл. США за кг



Вид рыбы	За месяц	За год
Пикша	0,0%	- 34,4%
Треска	0,0%	- 1,5%
Минтай	+ 3,8%	- 18,5%

Основные товарные позиции внешней торговли рыбой в 2016 г., тыс. тонн



В первом полугодии 2016 г. объем экспорта рыбы и морепродуктов (группа 03 ТН ВЭД) уменьшился по сравнению с аналогичным периодом 2015 г. на 12,5%, а его стоимость на 9,5%. Средние контрактные цены по основной позиции экспорта, мороженой рыбе снизились на 1,2%.

Объем импорта снизился на 6,8%, а его стоимость на 2,5%. Средние контрактные цены импорта на охлажденную рыбу выросли на 6,3%, на рыбу мороженую – на 4,7% и на филе – на 2,8%.

Источники информации. Розничные цены – Росстат. Оптовые цены внутреннего рынка оценка на основе данных РК-Профи и территориальных подраздел Росрыболовства. Цены внешнего рынка - Undercurrent News. Улов – ФГБУ ЦС Экспорт, импорт – ФТС России, Росстат.

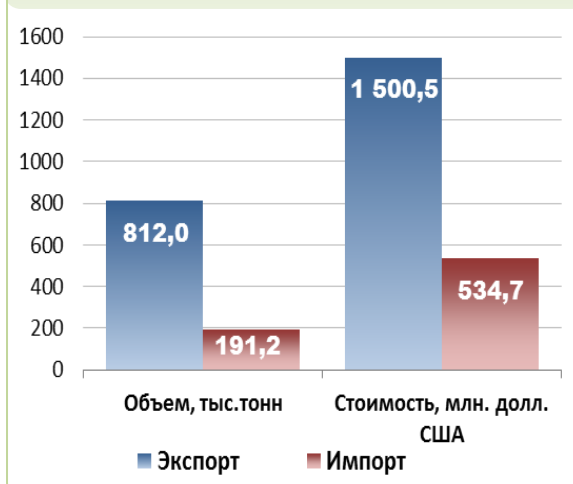
Улов основных видов рыбы

В 2016 г., тыс. тонн	к 2015 г.	Освоение квоты
ВСЕГО	+ 1,4%	61,9%
Минтай	- 2,7%	64,4%
Треска	+ 5,6%	58,1%
Сельди	+ 31,3%	50,1%
Лососевые	+ 29,4%	

Отдельные ценовые индикаторы мирового рыбного рынка

Текущая цена	За месяц	За год
Лосось атл. охл (Норвегия), кроны/кг	+ 3,6%	+ 63,6%
Сибас охл. (Испания), евро/кг	- 0,6%	- 2,5%
Тилапия жив. (Китай), юани/кг	+ 1,0%	+ 9,4%
Рыбная мука (Перу), долл. США/кг	- 4,8%	- 27,0%

Экспорт и импорт рыбы и морепродуктов за 6 мес. 2016 г.



© ФГУП «Национальные рыбные ресурсы» +7-495-771-38-01 nfr@nfr.ru