



Рыбные ряды

Обзор ситуации на рынке рыбы

26 сентября 2016 г.

На прошедшей неделе (с 19 по 25 сентября т.г.) наблюдались разнонаправленные ценовые тренды на основные виды рыбы мороженой.

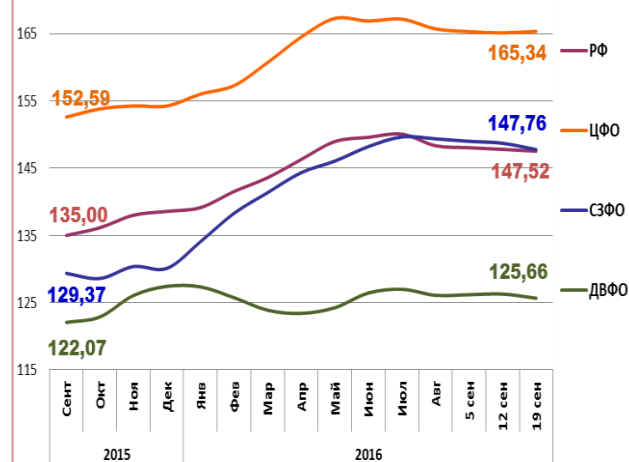
В Дальневосточном регионе наблюдается повышение цен на сельдь вследствие активизации закупочной деятельности внутренних потребителей в первом случае и снижение цен на камбалу на фоне значительного объема ее предложения. Цены на другие виды рыбы были стабильны.

На северо-западе страны сохраняется рост цен на треску и скумбрию, обусловленный активным экспортным спросом, а также выжидательной позицией продавцов рыбы, ограничивающих количество предложения с целью дальнейшего повышения цен. Цены на другие виды рыбы не изменились.

В центральных регионах отмечается укрепление цен на скумбрию и минтай за счет сезонного роста потребительского спроса. Нестабильны цены на лососёвые.

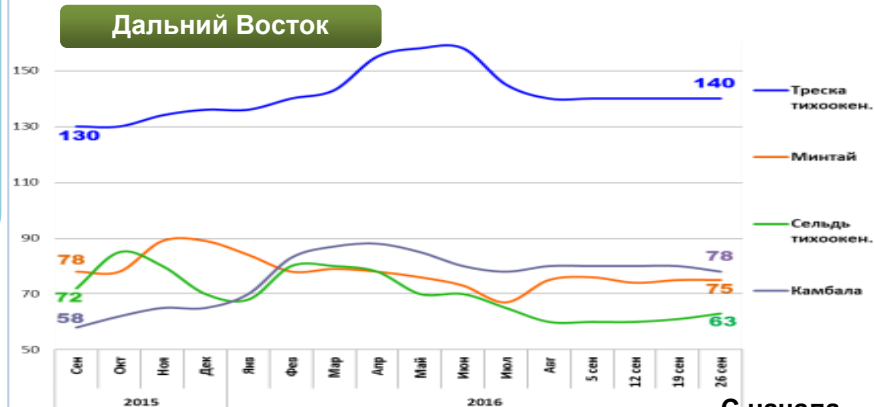
В период с 13 по 19 сентября т.г. сохранилась отрицательная динамика цен в розничном сегменте, темп снижения потребительских цен на рыбу мороженую неразделанную составил 0,2%. В сравнении с началом года уровень потребительских цен в целом по стране остается выше на 8,3%.

Розничные цены на мороженую рыбу



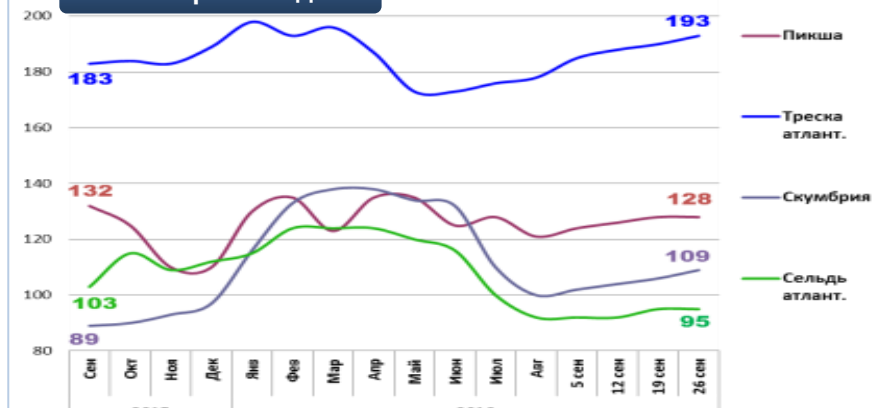
	РФ	ЦФО	СЗФО	ДВФО
Руб./кг	147,52	165,34	147,76	125,66
За неделю	- 0,2%	- 0,1%	- 0,6%	- 0,5%
С начала года	+ 8,3%	+ 7,2%	+ 13,6%	- 1,4%

Оптовые цены на основные виды рыбы



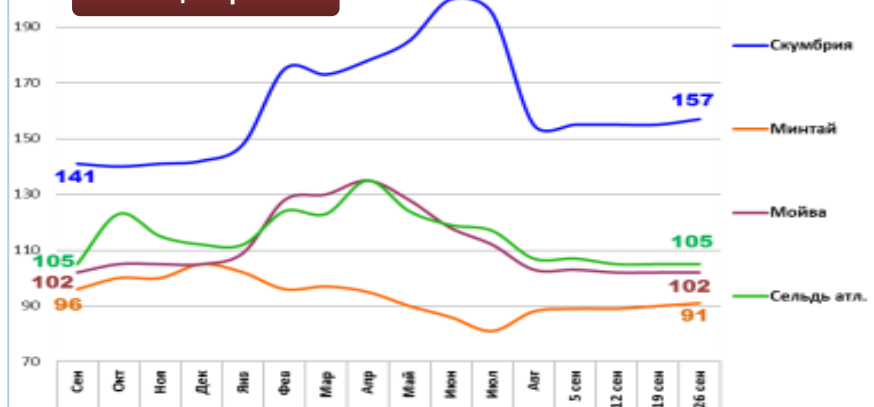
	Руб./кг	За неделю	С начала года
Треска тихоок.	140,00	0,0%	+ 2,9%
Минтай	75,00	0,0%	- 15,7%
Сельдь тихоок.	63,00	+ 3,3%	- 10,0%
Камбала	78,00	- 2,5%	+ 20,0%

Северо-Запад



	Руб./кг	За неделю	С начала года
Пикша	128,00	0,0%	+ 16,4%
Треска атлант.	193,00	- 1,6%	+ 2,1%
Скумбрия	109,00	- 2,8%	+ 12,4%
Сельдь атлант.	95,00	0,0%	- 15,2%

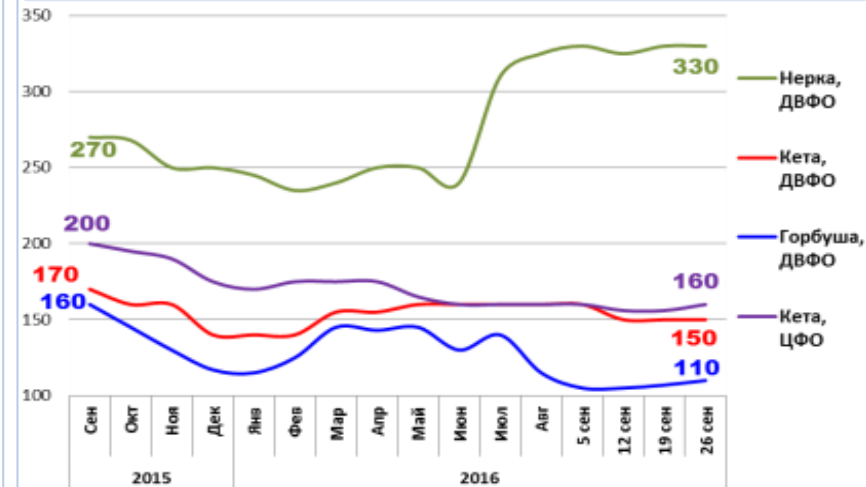
Центр



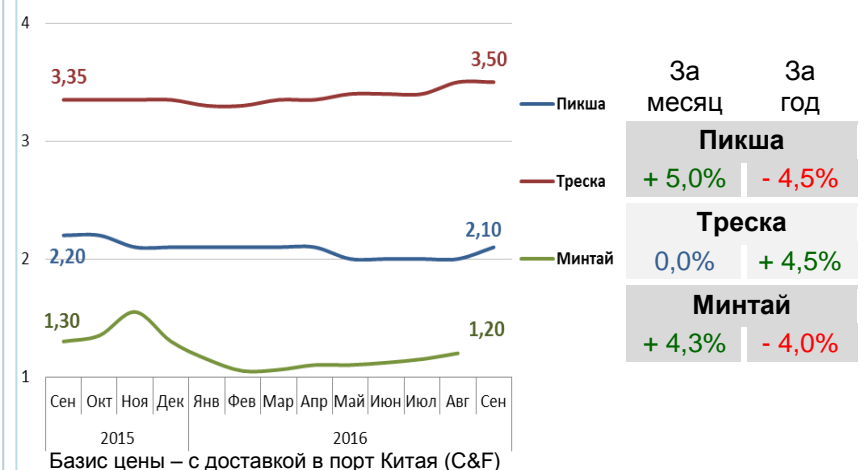
	Руб./кг	За неделю	С начала года
Скумбрия	157,00	+ 1,3%	+ 10,6%
Минтай	91,00	+ 1,1%	- 13,3%
Мойва	102,00	0,0%	- 2,9%
Сельдь атлант.	105,00	0,0%	- 6,3%

Базис оптовых цен – франко-склад (EXW)

Оптовые цены на отдельные виды лососевых

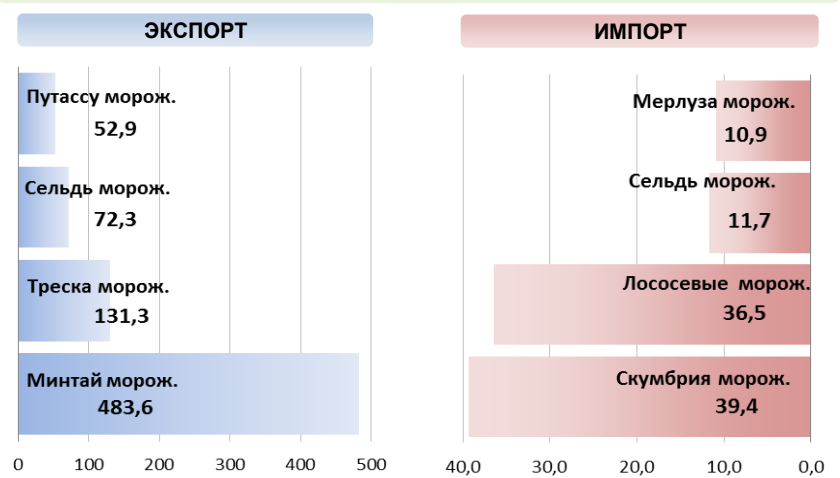


Цены реализации российской рыбы на внешнем рынке, долл. США за кг



Базис цены – с доставкой в порт Китая (C&F)

Основные товарные позиции внешней торговли рыбой в 2016 г., тыс.тонн



За январь - август 2016 г. объем экспорта рыбы и морепродуктов (группа 03 ТН ВЭД) уменьшился по сравнению с аналогичным периодом 2015 г. на 5,4%, а его стоимость на 3,9%. Средние контрактные цены по основной позиции экспорта, мороженой рыбе снизились на 1,5%.

Объем импорта снизился на 11,6%, а его стоимость – на 7,0%. Средние контрактные цены импорта на охлажденную рыбу выросли на 8,8%, на рыбу мороженую – на 2,3% и на филе – на 1,2%.

Источники информации. Розничные цены – Росстат. Оптовые цены внутреннего рынка – оценка на основе данных РК-Профи и территориальных подразделений Росрыболовства. Цены внешнего рынка - Undercurrent News. Улов – ФГБУ ЦСМС. Экспорт, импорт – ФТС России, Росстат.

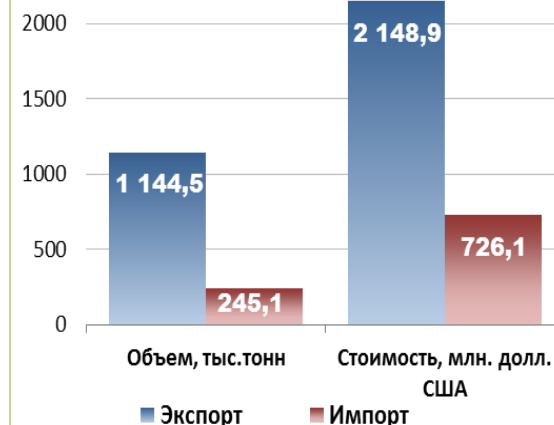
Улов основных видов рыбы

В 2016 г., тыс.тонн	к 2015 г.	Освоение квоты
ВСЕГО	+ 6,2%	78,0%
Минтай	+ 4,4%	78,6%
Треска	+ 6,1%	74,8%
Сельди	+ 20,1%	62,0%
Лососевые	+ 34,2%	

Отдельные ценовые индикаторы мирового рыбного рынка

Текущая цена	За месяц	За год
Лосось атл. охл (Норвегия), кроны/кг	- 6,0%	+ 42,4%
Сибас охл. (Испания), евро/кг	- 0,3%	- 5,9%
Тилапия жив. (Китай), юани/кг	+ 5,9%	+ 6,3%
Рыбная мука (Перу), долл. США/кг	- 10,8%	- 9,7%

Экспорт и импорт рыбы и морепродуктов за 8 мес. 2016 г.



© ФГУП «Национальные рыбные ресурсы» +7-495-771-38-01 nfr@nfr.ru