



Рыбные ряды

Обзор ситуации на рынке рыбы

10 мая 2016 г.

На прошедшей неделе (с 2 по 8 мая т.г.) динамика оптовых цен по большинству видов рыбы была стабильной или понижающейся.

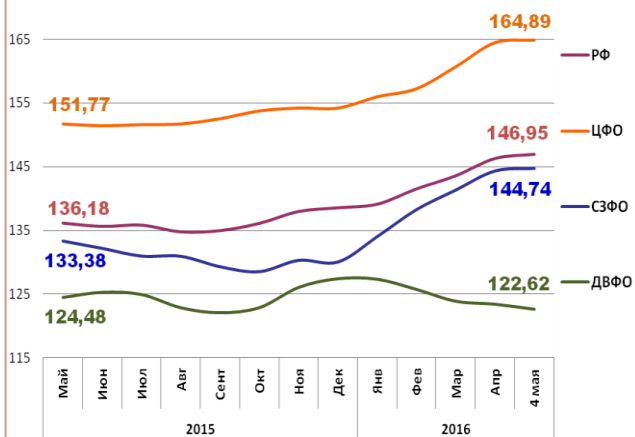
В Дальневосточном регионе отмечено снижение цен на минтай и сельдь, вследствие сложившейся конъюнктуры мирового рынка и колебаний курса рубля. Цены на другие виды рыбы практически не изменились.

На северо-западе страны цены на треску, скумбрию и сельдь демонстрировали тенденцию к понижению, что обусловлено сезонным сокращением спроса и динамикой товарных запасов. Наблюдается укрепление цен на пикшу за счет достаточно активного внутреннего спроса.

В центральных регионах наблюдался стабильный уровень цен на основные виды мороженой рыбы, что обусловлено сезонным снижением спроса из-за длинных праздничных выходных и увеличения потребительского спроса в сторону мясной продукции.

В период с 25 апреля по 4 мая т.г. темпы роста розничных цен на рыбу мороженую неразделанную составили 0,4%. В сравнении с началом года уровень потребительских цен в целом по стране вырос на 7,0%. Продолжили снижение цены в регионах Дальневосточного федерального округа.

Розничные цены на мороженую рыбу

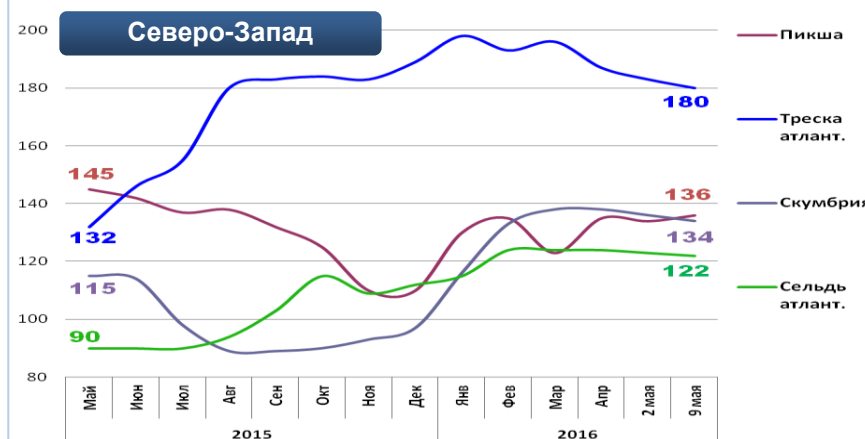


	РФ	ЦФО	СЗФО	ДФО
Руб./кг	146,95	164,89	144,74	122,62
За неделю	+ 0,4%	+ 0,2%	+ 0,3%	- 0,6%
С начала года	+ 7,0%	+ 6,9%	+ 11,3%	- 3,8%

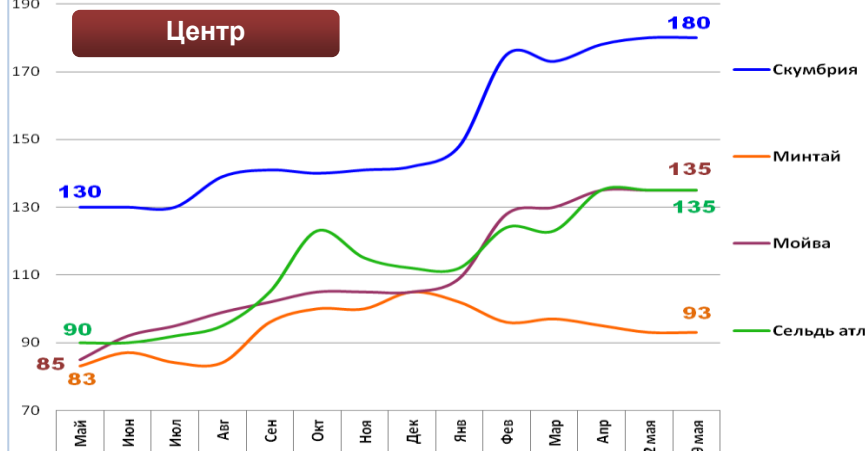
Оптовые цены на основные виды рыбы



Вид рыбы	Руб./кг	За неделю	С начала года
Треска тихоок.	155,00	0,0%	+ 14,0%
Минтай	79,00	- 1,3%	- 11,2%
Сельдь тихоок.	77,00	- 1,3%	+ 10,0%
Камбала	88,00	0,0%	+ 35,4%



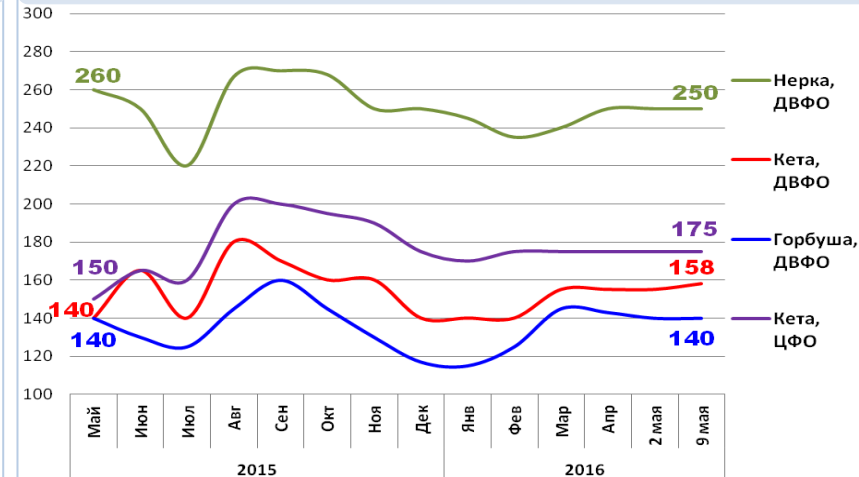
Вид рыбы	Руб./кг	За неделю	С начала года
Пикша	136,00	+ 1,5%	+ 23,6%
Треска атлант.	180,00	- 1,6%	- 4,8%
Скумбрия	134,00	- 1,5%	+ 38,1%
Сельдь атлант.	122,00	- 0,8%	+ 8,9%



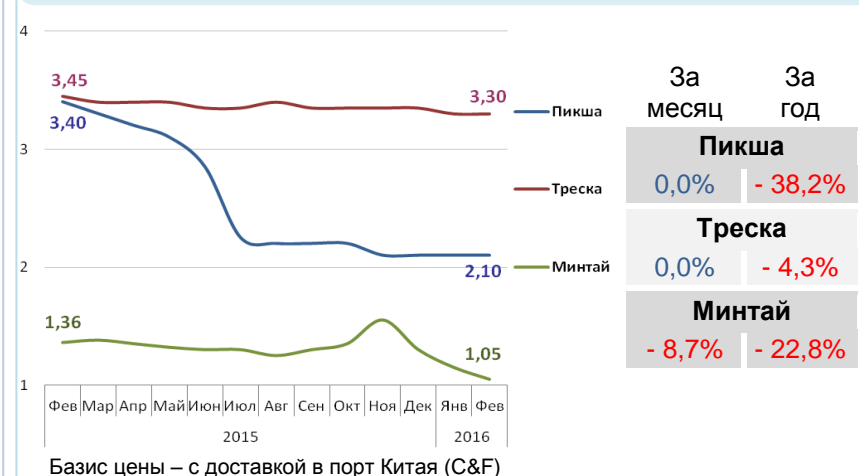
Вид рыбы	Руб./кг	За неделю	С начала года
Скумбрия	180,00	0,0%	+ 26,8%
Минтай	93,00	0,0%	- 11,4%
Мойва	135,00	0,0%	+ 28,6%
Сельдь атлант.	135,00	0,0%	+ 20,5%

Базис оптовых цен – франко-склад (EXW)

Оптовые цены на отдельные виды лососевых

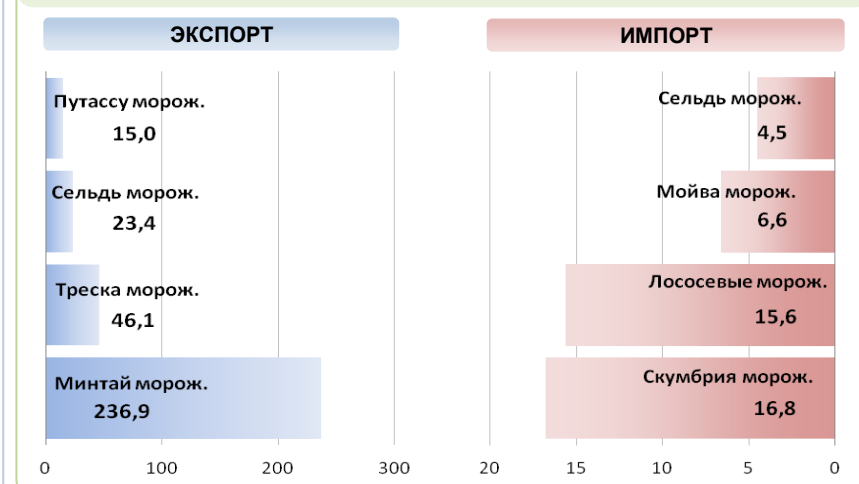


Цены реализации российской рыбы на внешнем рынке, долл. США за кг



Вид рыбы	За месяц	За год
Пикша	0,0%	- 38,2%
Треска	0,0%	- 4,3%
Минтай	- 8,7%	- 22,8%

Основные товарные позиции внешней торговли рыбой в 2016 г., тыс. тонн



В январе-марте 2016 г. объем экспорта рыбы и морепродуктов (группа 03 ТН ВЭД) уменьшился по сравнению с аналогичным периодом 2015 г. на 0,9%, а его стоимость на 2,6%. Средние контрактные цены по основной позиции экспорта, мороженой рыбе снизились на 1,3%.

Объем импорта снизился на 6,5%, а его стоимость на 3,3%. Средние контрактные цены импорта на охлажденную рыбу выросли на 2,9%, на рыбу мороженую – на 11,3% и на филе – на 6,5%.

Источники информации. Розничные цены – Росстат. Оптовые цены внутреннего рынка оценка на основе данных РК-Профи и территориальных подразделений Росрыболовства. Цены внешнего рынка – Undercurrent News. Улов – ФГБУ ЦС Экспорт, импорт – ФТС России, Росстат.

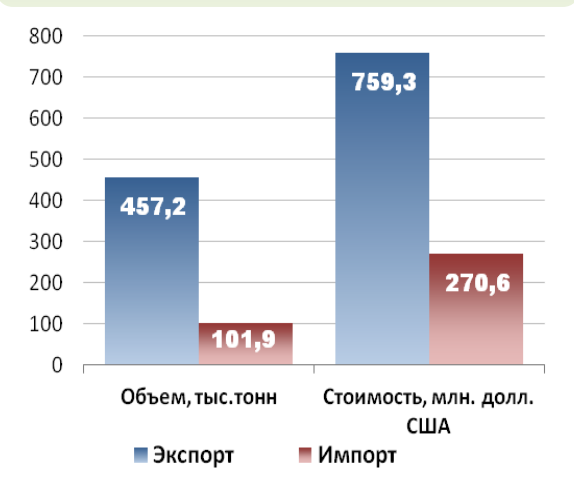
Улов основных видов рыбы

Вид рыбы	В 2016 г., тыс. тонн	к 2015 г.	Освоение квоты
ВСЕГО	1649,9	+ 1,8%	43,0%
Минтай	931,6	- 1,2%	50,9%
Треска	170,6	+ 3,1%	34,6%
Сельди	134,9	- 11,7%	37,3%
Камбалы	31,0	+ 8,0%	39,5%

Отдельные ценовые индикаторы мирового рыбного рынка

Товар	Текущая цена	За месяц	За год
Лосось атл. охл (Норвегия), кроны/кг	59,51	+ 11,8%	+ 58,6%
Сибас охл. (Испания), евро/кг	5,30	+ 6,6%	+ 8,2%
Тилапия жив. (Китай), юани/кг	7,97	+ 2,2%	- 11,4%
Рыбная мука (Перу), долл. США/кг	1,70	- 2,9%	- 28,9%

Экспорт и импорт рыбы и морепродуктов за 3 месяца 2016



© ФГУП «Национальные рыбные ресурсы» +7-495-771-38-01 nfr@nfr.ru