



Рыбные ряды

Обзор ситуации на рынке рыбы

30 мая 2016 г.

На прошедшей неделе (с 23 по 29 мая т.г.) динамика оптовых цен на основные виды рыбы в основном продемонстрировала тенденцию к снижению.

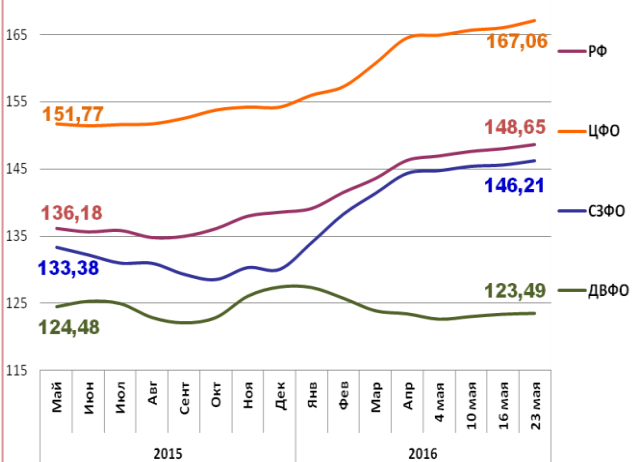
В Дальневосточном регионе наблюдалось снижение цен на сельдь и минтай, вследствие сложившейся конъюнктуры мирового и внутреннего рынка, а также сезонного сокращения спроса. Цены на другие виды рыбы практически не изменились.

На северо-западе страны цены на треску и пикшу продолжили снижение, что обусловлено снижением спроса на фоне увеличения товарных запасов и колебаний курса рубля. На другие виды рыбы цены были стабильны.

В центральных регионах сохранилась тенденция к снижению цен на основные виды мороженой рыбы, основными факторами которой стало летнее сокращение потребительского спроса и динамика товарных запасов на фоне колебаний курса рубля.

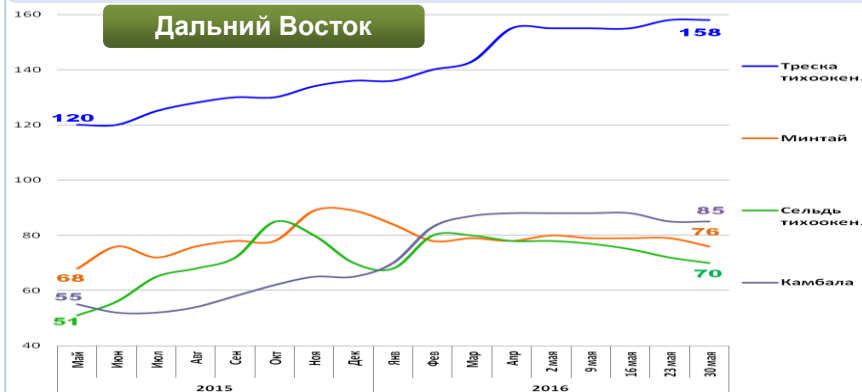
В период с 17 по 23 мая т.г. темпы роста розничных цен на рыбу мороженую неразделанную составили 0,4%. В сравнении с началом года уровень потребительских цен в целом по стране вырос на 8,4%.

Розничные цены на мороженую рыбу



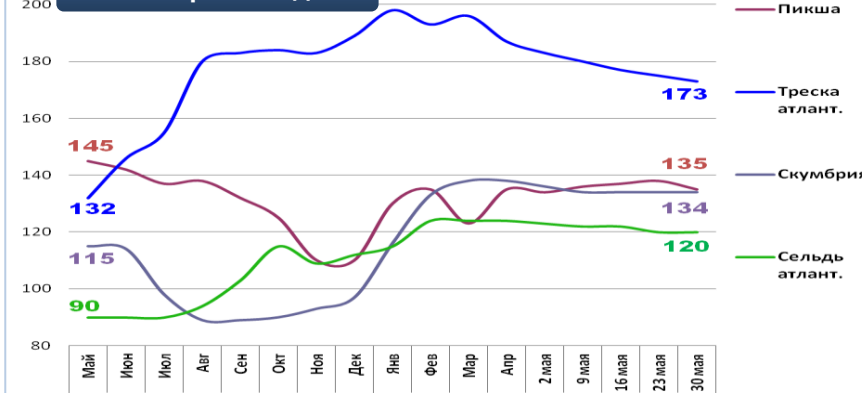
	РФ	ЦФО	СЗФО	ДВФО
Руб./кг	148,65	167,06	146,21	123,49
За неделю	+ 0,4%	+ 0,6%	+ 0,4%	+ 0,1%
С начала года	+ 8,4%	+ 8,3%	+ 12,4%	- 3,1%

Оптовые цены на основные виды рыбы



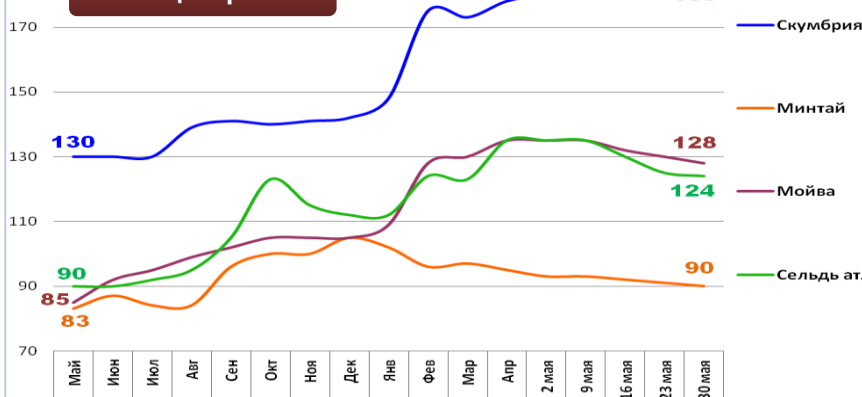
Вид рыбы	Руб./кг	За неделю	С начала года
Треска тихоок.	158,00	0,0%	+ 16,2%
Минтай	76,00	- 3,8%	- 14,6%
Сельдь тихоок.	70,00	- 2,8%	+ 0,1%
Камбала	85,00	0,0%	+ 30,8%

Северо-Запад



Вид рыбы	Руб./кг	За неделю	С начала года
Пикша	135,00	- 2,2%	+ 22,7%
Треска атлант.	173,00	- 1,1%	- 8,5%
Скумбрия	134,00	0,0%	+ 38,1%
Сельдь атлант.	120,00	0,0%	+ 7,1%

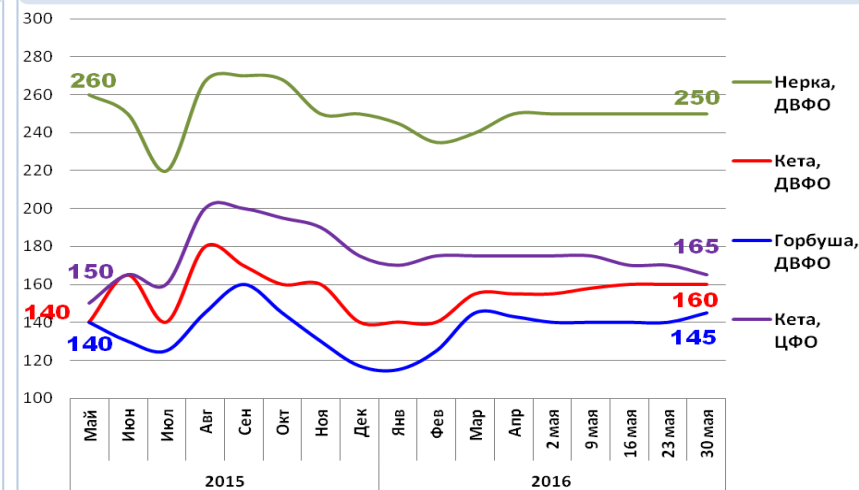
Центр



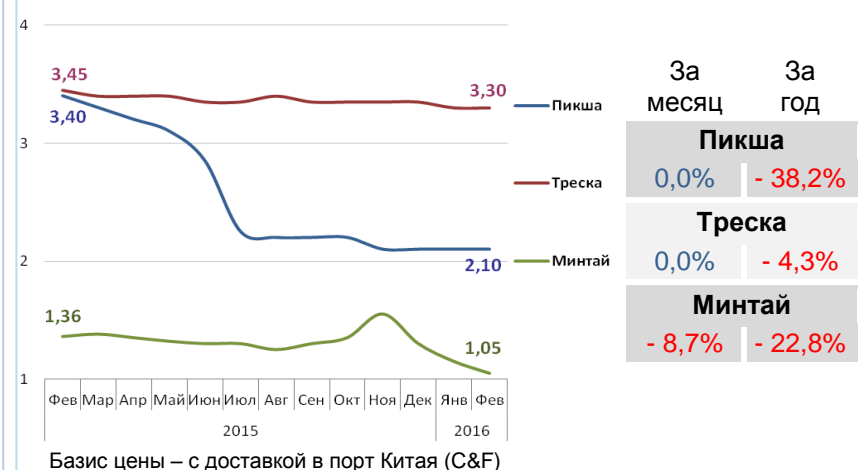
Вид рыбы	Руб./кг	За неделю	С начала года
Скумбрия	185,00	0,0%	+ 30,3%
Минтай	90,00	- 1,1%	- 14,3%
Мойва	128,00	- 1,5%	+ 21,9%
Сельдь атлант.	124,00	- 0,8%	+ 10,7%

Базис оптовых цен – франко-склад (EXW)

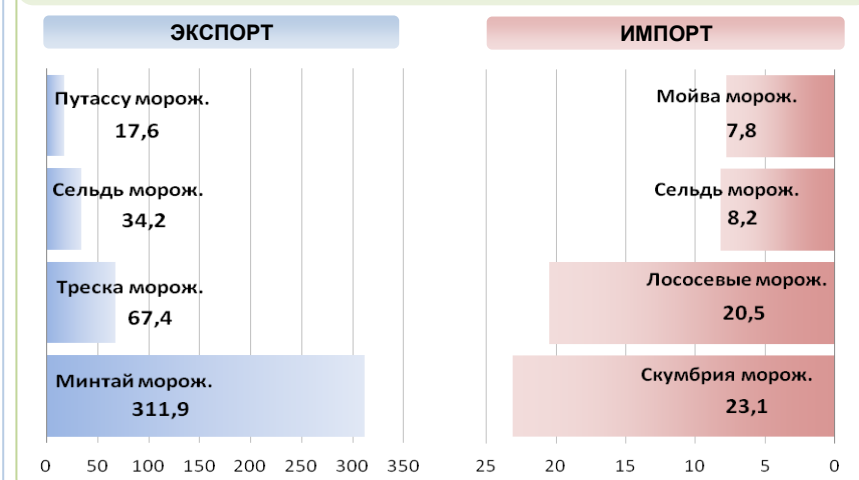
Оптовые цены на отдельные виды лососевых



Цены реализации российской рыбы на внешнем рынке, долл. США за кг



Основные товарные позиции внешней торговли рыбой в 2016 г., тыс.тонн



В январе-апреле 2016 г. объем экспорта рыбы и морепродуктов (группа 03 ТН ВЭД) уменьшился по сравнению с аналогичным периодом 2015 г. на 11,5%, а его стоимость на 9,4%. Средние контрактные цены по основной позиции экспорта, мороженой рыбе снизились на 1,3%.

Объем импорта снизился на 6,3%, а его стоимость на 0,8%. Средние контрактные цены импорта на охлажденную рыбу выросли на 3,0%, на рыбу мороженую – на 6,9% и на филе – на 7,5%.

Источники информации. Розничные цены – Росстат. Оптовые цены внутреннего рынка оценка на основе данных РК-Профи и территориальных подразделений Росрыболовства. Цены внешнего рынка - Undercurrent News. Улов – ФГБУ ЦС Экспорт, импорт – ФТС России, Росстат.

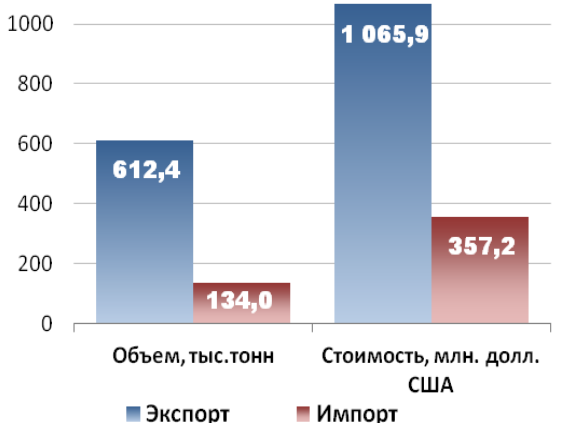
Улов основных видов рыбы

В 2016 г., тыс. тонн	к 2015 г.	Освоение квоты
ВСЕГО	+ 1,6%	48,7%
Минтай	- 2,0%	53,6%
Треска	- 0,1%	41,6%
Сельди	+ 25,0%	42,5%
Камбалы	+ 8,4%	57,0%

Отдельные ценовые индикаторы мирового рыбного рынка

Текущая цена	За месяц	За год
Лосось атл. охл (Норвегия), кроны/кг	+ 11,8%	+ 58,6%
Сибас охл. (Испания), евро/кг	+ 6,6%	+ 8,2%
Тилапия жив. (Китай), юани/кг	+ 2,2%	- 11,4%
Рыбная мука (Перу), долл. США/кг	- 2,9%	- 28,9%

Экспорт и импорт рыбы и морепродуктов за 4 месяца 2016



© ФГУП «Национальные рыбные ресурсы» +7-495-771-38-01 nfr@nfr.ru