



## Рыбные ряды

### Обзор ситуации на рынке рыбы

3 октября 2016 г.

На прошедшей неделе (с 26 сентября по 2 октября т.г.) наблюдались разнонаправленные ценовые тренды на основные виды рыбы мороженой.

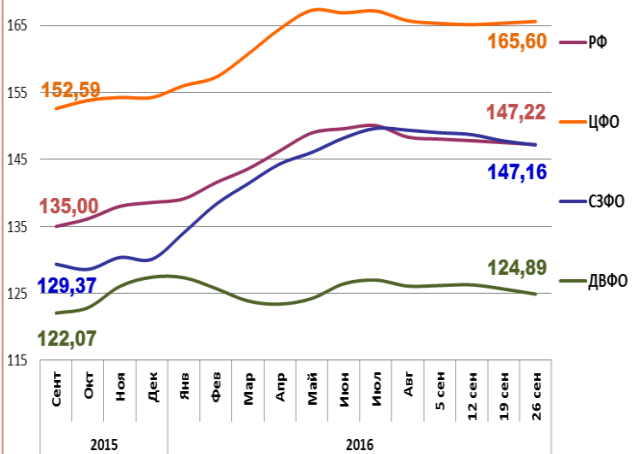
В Дальневосточном регионе наблюдается укрепление цен на горбушу, кету и сельдь вследствие активизации со стороны экспортеров и внутренних потребителей. Цены на другие виды рыбы были стабильны.

На северо-западе страны отмечается рост цен на треску, пикшу, скумбрию и сельдь обусловленный активным экспортным спросом, а также выжидательной позицией продавцов рыбы, ограничивающих предложения с целью дальнейшего повышения цен.

В центральных регионах отмечается укрепление цен на скумбрию на фоне ожидания роста потребительского спроса и спекуляций отдельных трейдеров. Постепенно повышаются цены на лососёвые. Цены на другие виды рыбы не изменились.

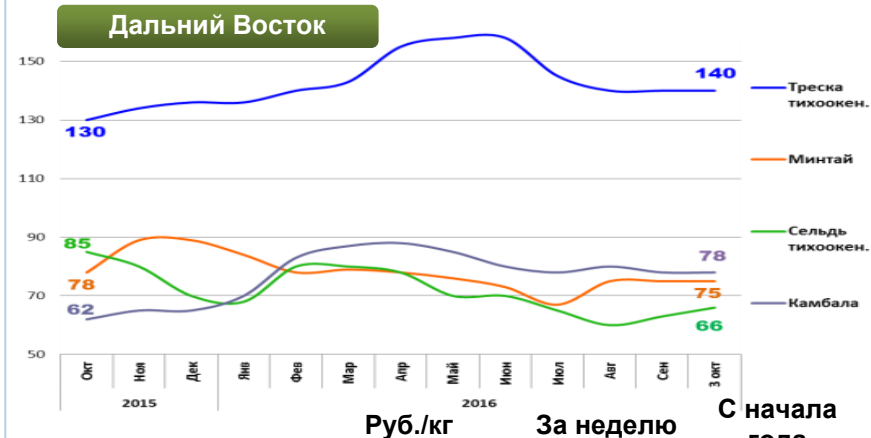
В период с 20 по 26 сентября т.г. темпы снижения розничных цен на рыбу мороженую неразделанную составили 0,2%. В сравнении с началом года уровень потребительских цен в целом по стране остается выше на 8,1%.

### Розничные цены на мороженую рыбу

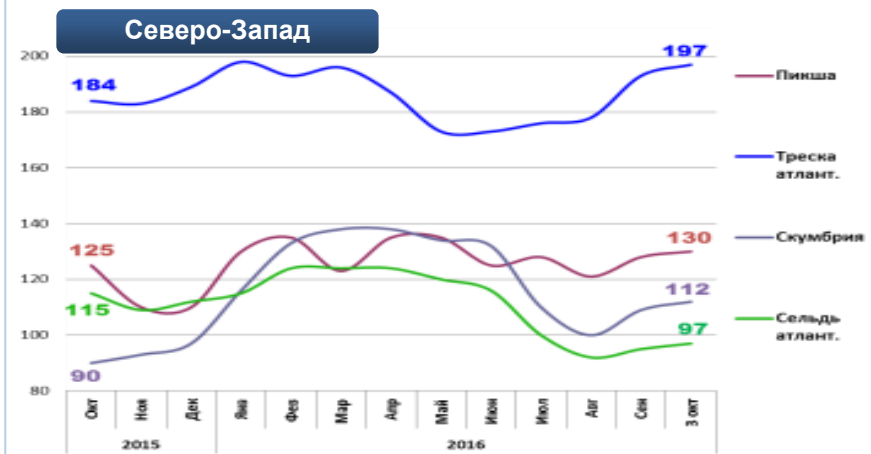


	РФ	ЦФО	СЗФО	ДВФО
Руб./кг	147,22	165,60	147,16	124,89
За неделю	- 0,2%	+ 0,2%	- 0,4%	- 0,6%
С начала года	+ 8,1%	+ 7,4%	+ 13,1%	- 2,0%

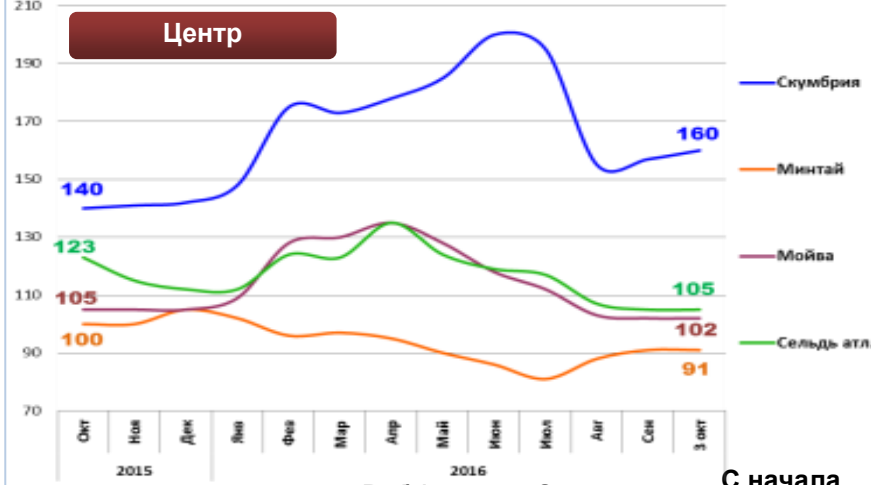
### Оптовые цены на основные виды рыбы



Вид рыбы	Цена (Руб./кг)	За неделю	С начала года
Треска тихоок.	140,00	0,0%	+ 2,9%
Минтай	75,00	0,0%	- 15,7%
Сельдь тихоок.	66,00	+ 4,8%	- 5,7%
Камбала	78,00	0,0%	+ 20,0%



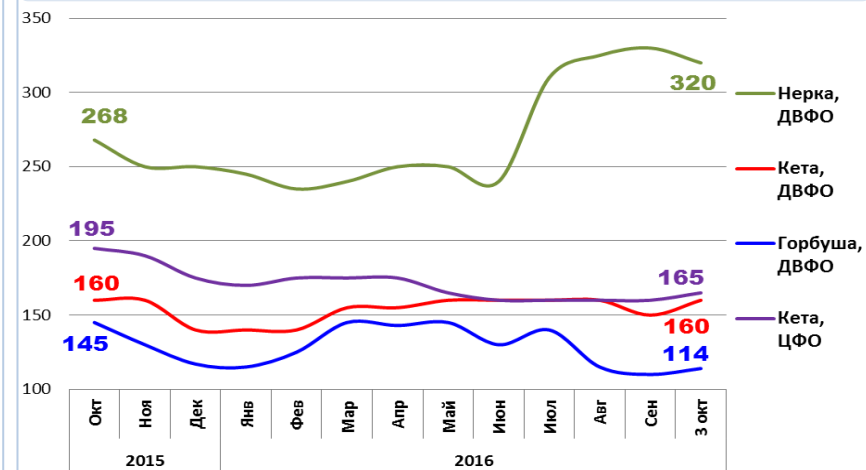
Вид рыбы	Цена (Руб./кг)	За неделю	С начала года
Пикша	130,00	+ 1,6%	+ 18,2%
Треска атлант.	197,00	+ 2,1%	+ 4,2%
Скумбрия	112,00	+ 2,8%	+ 15,5%
Сельдь атлант.	97,00	+ 2,1%	- 13,4%



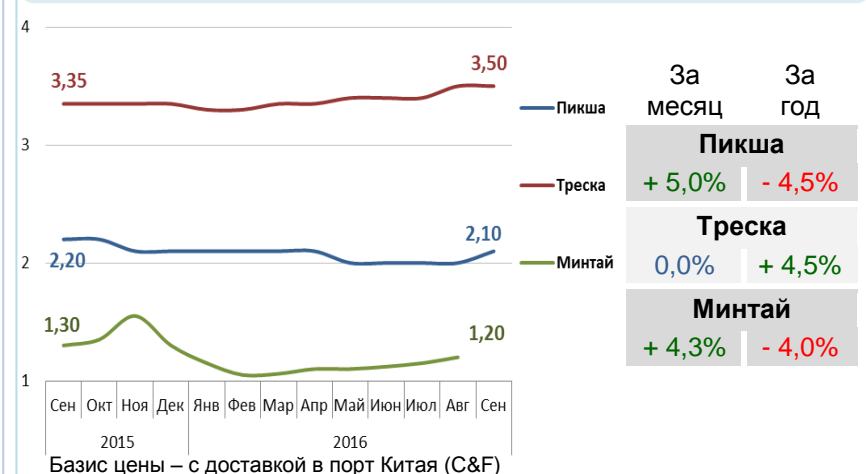
Вид рыбы	Цена (Руб./кг)	За неделю	С начала года
Скумбрия	160,00	+ 1,9%	+ 12,7%
Минтай	91,00	0,0%	- 13,3%
Мойва	102,00	0,0%	- 2,9%
Сельдь атлант.	105,00	0,0%	- 6,3%

Базис оптовых цен – франко-склад (EXW)

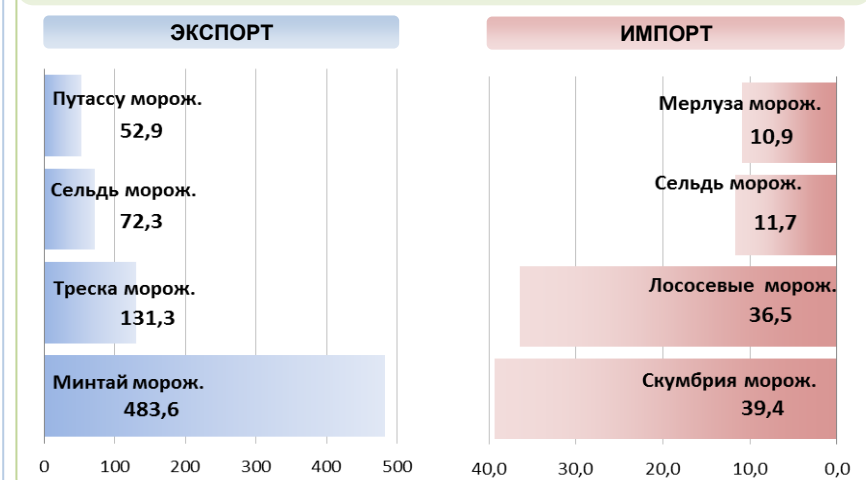
### Оптовые цены на отдельные виды лососевых



### Цены реализации российской рыбы на внешнем рынке, долл. США за кг



### Основные товарные позиции внешней торговли рыбой в 2016 г., тыс. тонн



За январь - август 2016 г. объем экспорта рыбы и морепродуктов (группа 03 ТН ВЭД) уменьшился по сравнению с аналогичным периодом 2015 г. на 5,4%, а его стоимость на 3,9%. Средние контрактные цены по основной позиции экспорта, мороженой рыбе снизились на 1,5%.

Объем импорта снизился на 11,6%, а его стоимость – на 7,0%. Средние контрактные цены импорта на охлажденную рыбу выросли на 8,8%, на рыбу мороженую – на 2,3% и на филе – на 1,2%.

Источники информации. Розничные цены – Росстат. Оптовые цены внутреннего рынка – оценка на основе данных РК-Профи и территориальных подразделений Росрыболовства. Цены внешнего рынка - Undercurrent News. Улов – ФГБУ ЦСМС. Экспорт, импорт – ФТС России, Росстат.

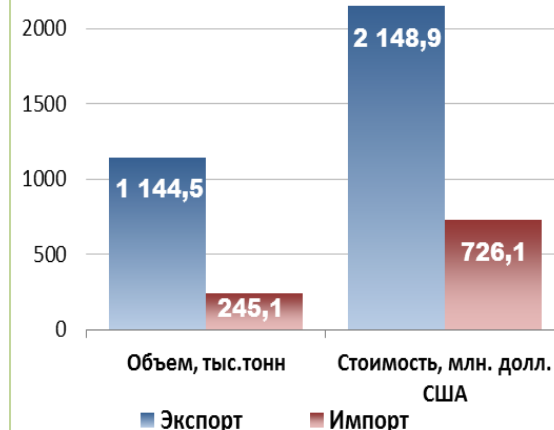
### Улов основных видов рыбы

В 2016 г., тыс. тонн	к 2015 г.	Освоение квоты
<b>ВСЕГО</b>	<b>+ 6,0%</b>	<b>78,0%</b>
<b>Минтай</b>	<b>+ 4,4%</b>	<b>79,7%</b>
<b>Треска</b>	<b>+ 6,7%</b>	<b>76,5%</b>
<b>Сельди</b>	<b>+ 20,1%</b>	<b>63,0%</b>
<b>Лососевые</b>	<b>+ 34,4%</b>	

### Отдельные ценовые индикаторы мирового рыбного рынка

Текущая цена	За месяц	За год
<b>Лосось атл. охл (Норвегия), кроны/кг</b>	<b>- 6,0%</b>	<b>+ 42,4%</b>
<b>Сибас охл. (Испания), евро/кг</b>	<b>- 0,3%</b>	<b>- 5,9%</b>
<b>Тилапия жив. (Китай), юани/кг</b>	<b>+ 5,9%</b>	<b>+ 6,3%</b>
<b>Рыбная мука (Перу), долл. США/кг</b>	<b>- 10,8%</b>	<b>- 9,7%</b>

### Экспорт и импорт рыбы и морепродуктов за 8 мес. 2016 г.



© ФГУП «Национальные рыбные ресурсы» +7-495-771-38-01 nfr@nfr.ru