



Рыбные ряды

Обзор ситуации на рынке рыбы

7 марта 2016 г.

На прошедшей неделе (с 29 февраля по 6 марта т.г.) оптовые цены на основные виды рыбы демонстрировали разнонаправленную динамику.

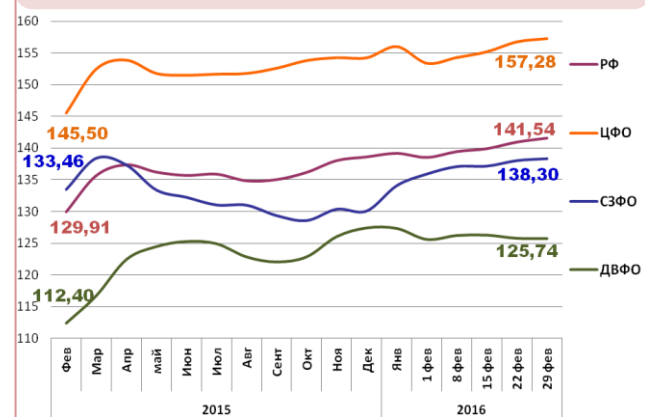
В ДВФО оптовые цены на большинство видов мороженой рыбы остались неизменными, за исключением минтая. Под влиянием неблагоприятной конъюнктуры внешнего рынка цены на данную позицию продолжают снижаться.

На северо-западе страны цены на треску и скумбрию укреплялись за счет активного экспортного и внутреннего спроса на фоне уменьшения товарных запасов. Цены на другие виды рыбы практически не изменились.

В центральных регионах сохранялась относительная стабилизация цен на основные виды российской мороженой рыбы. Цены на импортные поставки проявляют в основном положительную динамику за счет колебаний курса рубля.

В период с 21 по 29 февраля т.г. темпы роста розничных цен на рыбу мороженую неразделанную понизились до 0,4%. В сравнении с началом года уровень потребительских цен в целом по стране вырос на 3,1%, при этом наибольший рост в 6,3% продемонстрировали субъекты Северо-Западного региона, а на Дальнем Востоке цены снизились на 1,4%.

Розничные цены на мороженую рыбу



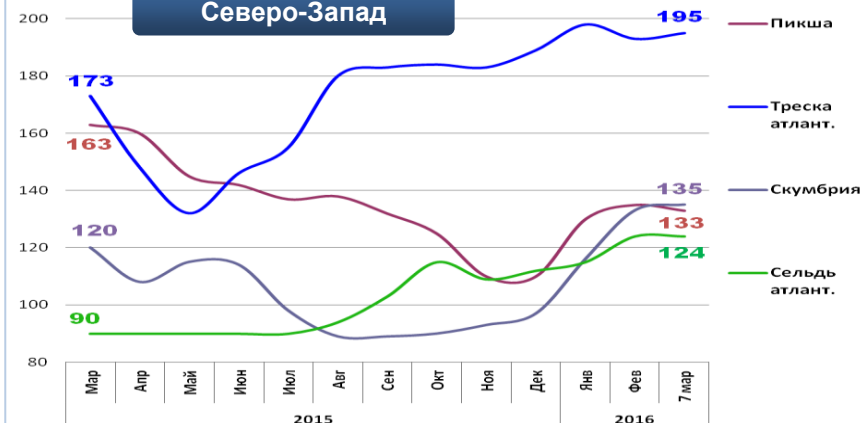
	РФ	ЦФО	СЗФО	ДВФО
Руб./кг	141,54	157,28	138,30	125,74
За неделю	+ 0,4%	+ 0,3%	+ 0,2%	- 0,1%
С начала года	+ 3,1%	+ 2,0%	+ 6,3%	- 1,4%

Оптовые цены на основные виды рыбы



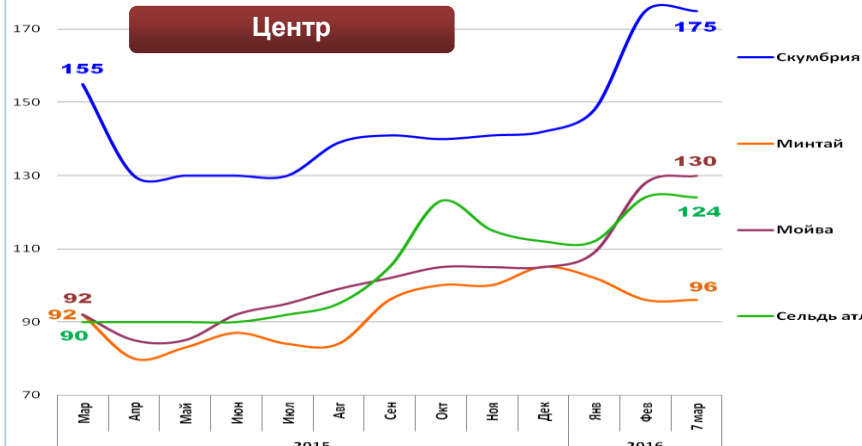
	Руб./кг	За неделю	С начала года
Треска тихоок.	140,00	0,0%	+ 2,9%
Минтай	76,00	- 2,6%	- 14,3%
Сельдь тихоок.	80,00	0,0%	+ 14,3%
Камбала	83,00	0,0%	+ 27,7%

Северо-Запад



	Руб./кг	За неделю	С начала года
Пикша	133,00	- 1,5%	+ 20,9%
Треска атлант.	195,00	+ 1,0%	+ 3,2%
Скумбрия	135,00	+ 1,5%	+ 39,2%
Сельдь атлант.	124,00	0,0%	+ 10,7%

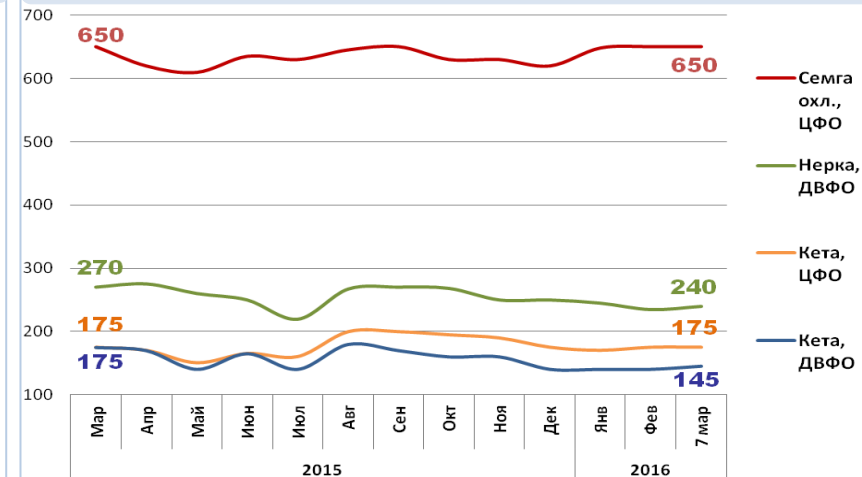
Центр



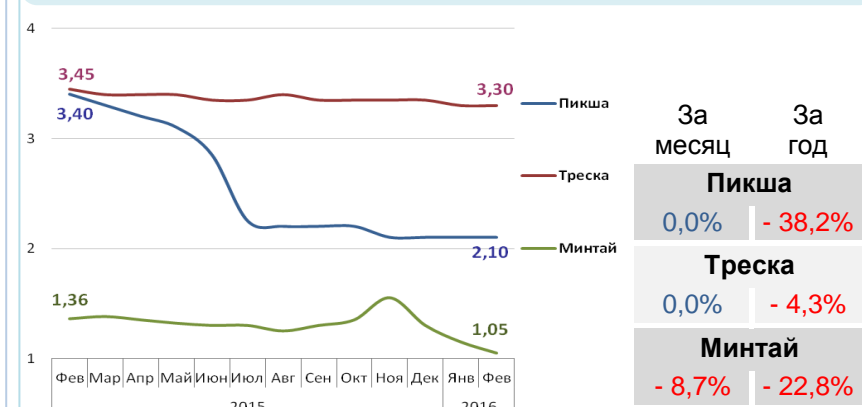
	Руб./кг	За неделю	С начала года
Скумбрия	175,00	0,0%	+ 23,2%
Минтай	96,00	0,0%	- 8,6%
Мойва	130,00	+ 1,6%	+ 23,8%
Сельдь атлант.	124,00	0,0%	+ 10,7%

Базис оптовых цен – франко-склад (EXW)

Оптовые цены на отдельные виды лососевых

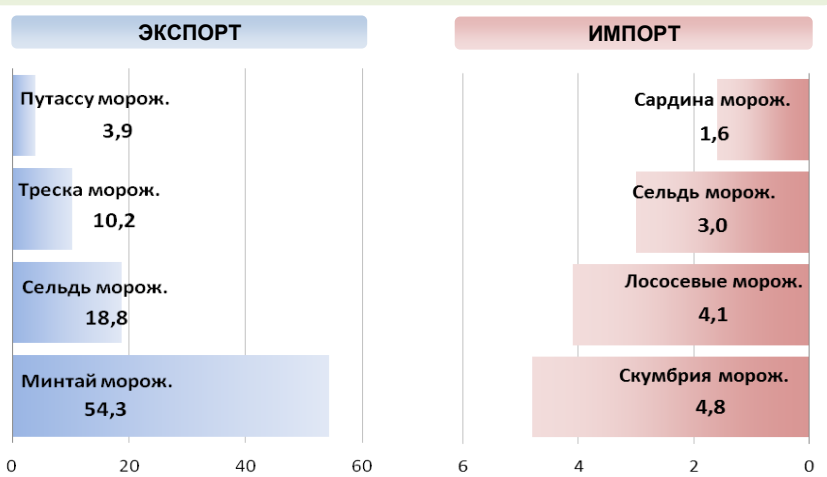


Цены реализации российской рыбы на внешнем рынке, долл. США за кг



Базис цены – с доставкой в порт Китая (C&F)

Основные товарные позиции внешней торговли рыбой в 2016 г., тыс. тонн



В январе 2016 г. объем экспорта рыбы и морепродуктов (группа 03 ТН ВЭД) снизился по сравнению с аналогичным периодом 2015 г. на 31,3%, а его стоимость на 32,6%. Средние контрактные цены по основной позиции экспорта, мороженой рыбе понизились на 1,1%.

Объем импорта увеличился на 2,5%, а его стоимость снизилась на 7,6%. Средние контрактные цены импорта на охлажденную рыбу снизились на 2,1%, на рыбу мороженую – на 12,6%, однако выросли на филе – на 5,0%.

Источники информации. Розничные цены – Росстат. Оптовые цены внутреннего рынка – оценка на основе данных РК-Профи и территориальных подразделений Росрыболовства. Цены внешнего рынка – Undercurrent News. Улов – ФГБУ ЦСМС. Экспорт, импорт – ФРоссии, Росстат.

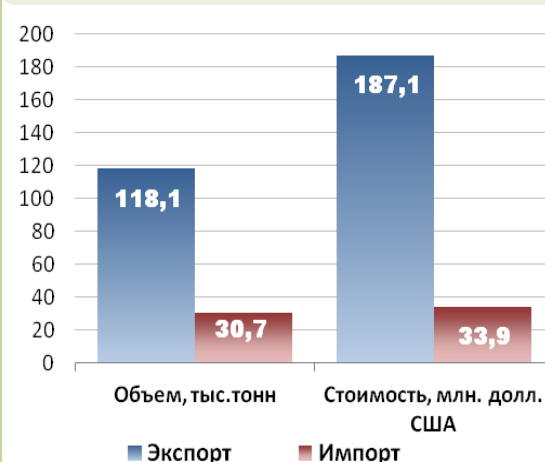
Улов основных видов рыбы

В 2016 г., тыс. тонн	к 2015 г.	Освоение квоты
ВСЕГО	+ 2,0%	22,9%
Минтай	+ 6,2%	28,3%
Треска	+ 8,1%	16,3%
Сельдь	- 13,7%	17,6%
Лососевые		
0		

Отдельные ценовые индикаторы мирового рыбного рынка

Текущая цена	За месяц	За год
Лосось атл. охл. (Норвегия), кроны/кг	+ 11,8%	+ 58,6%
Сибас охл. (Испания), евро/кг	+ 6,6%	+ 8,2%
Тилапия жив. (Китай), юани/кг	+ 2,2%	- 11,4%
Рыбная мука (Перу), долл. США/кг	- 2,9%	- 28,9%

Экспорт и импорт рыбы и морепродуктов в январе 2016 г.



© ФГУП «Национальные рыбные ресурсы» +7-495-771-38-01 nfr@nfr.ru