



Рыбные ряды

Обзор ситуации на рынке рыбы

14 марта 2016 г.

На прошедшей неделе (с 7 по 13 марта т.г.) в динамике оптовых цен на основные виды рыбы сохранились сформировавшиеся ранее тренды.

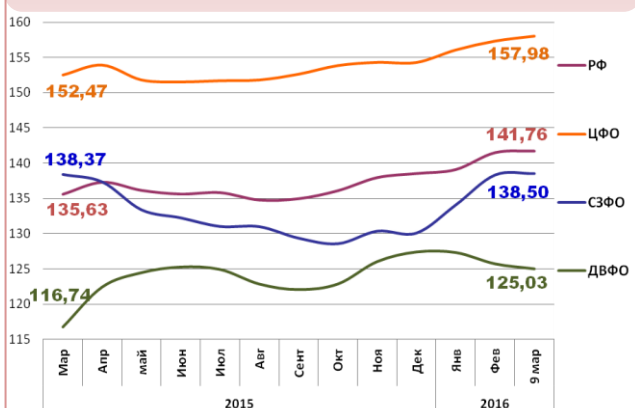
В Дальневосточном регионе цены на основные виды мороженой рыбы остаются неизменными, за исключением минтая. По данной позиции наблюдается устойчивый понижательный тренд, вследствие неблагоприятной конъюнктуры внешнего рынка на фоне положительной динамики промысла.

На северо-западе страны цены на пикшу снижались за счет укрепления курса рубля и увеличения товарных запасов. Цены на другие виды рыбы практически не изменились.

В центральных регионах страны цены на основные виды российской мороженой рыбы оставались стабильными, по минтаю цена движется вниз, вслед за регионом добычи.

В период с 29 февраля по 9 марта т.г. темпы роста розничных цен на рыбу мороженую неразделанную снизились до 0,2%. В сравнении с началом года уровень потребительских цен в целом по стране вырос на 3,3%, при этом в субъектах Дальневосточного федерального округа продолжается снижение потребительских цен, за истекший период с начала года оно составило 1,9%.

Розничные цены на мороженую рыбу

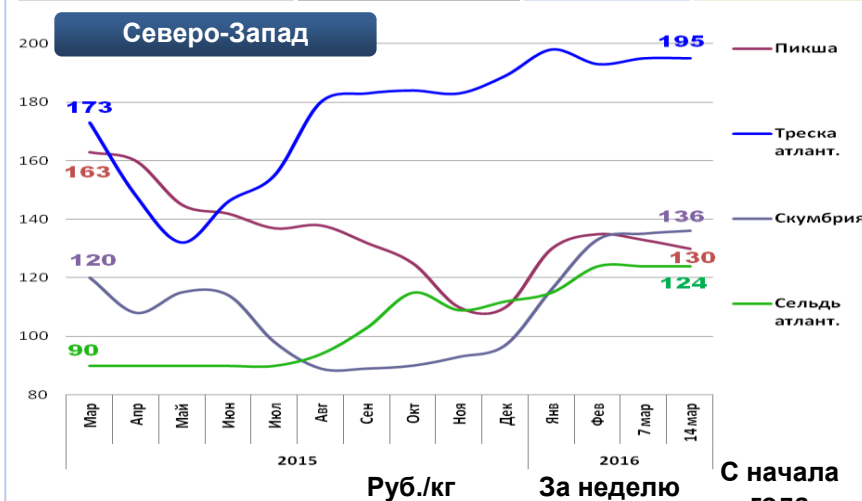


	РФ	ЦФО	СЗФО	ДВФО
Руб./кг	141,76	157,98	138,50	125,03
За неделю	+ 0,2%	+ 0,4%	+ 0,1%	- 0,6%
С начала года	+ 3,3%	+ 2,4%	+ 6,5%	- 1,9%

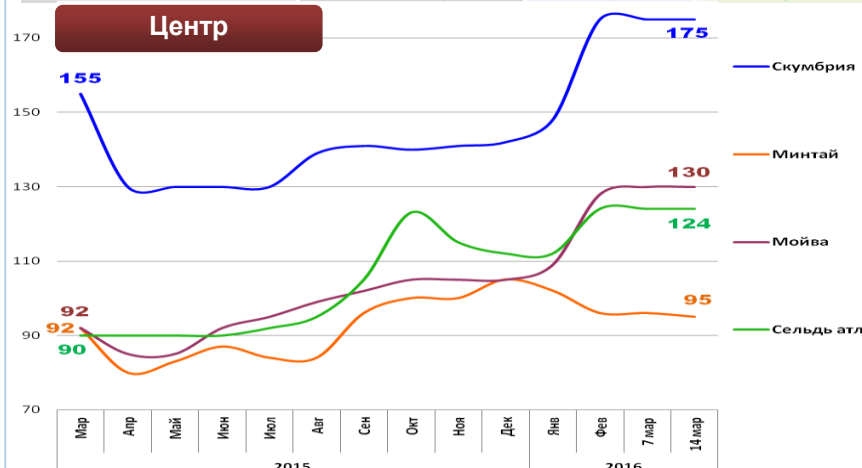
Оптовые цены на основные виды рыбы



Вид рыбы	Цена, Руб./кг	За неделю	С начала года
Треска тихоок.	140,00	0,0%	+ 2,9%
Минтай	74,00	- 2,6%	- 16,9%
Сельдь тихоок.	80,00	0,0%	+ 14,3%
Камбала	83,00	0,0%	+ 27,7%



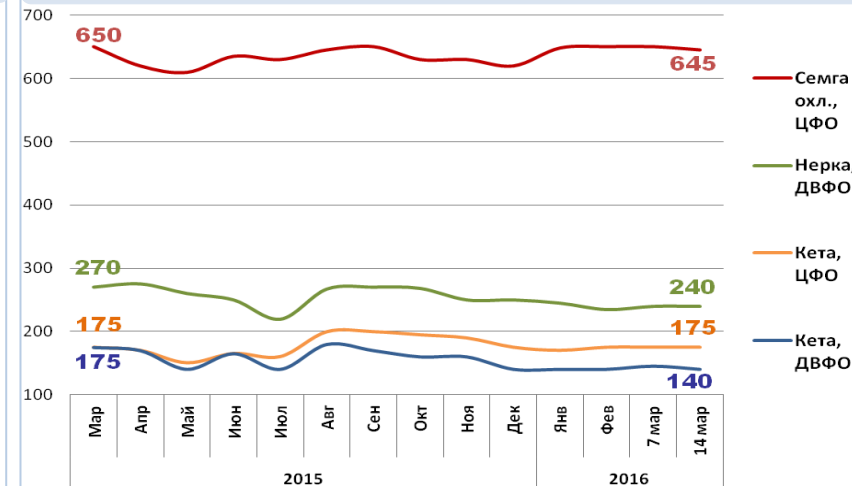
Вид рыбы	Цена, Руб./кг	За неделю	С начала года
Пикша	130,00	- 2,3%	+ 18,2%
Треска атлант.	195,00	0,0%	+ 3,2%
Скумбрия	136,00	+ 0,7%	+ 40,2%
Сельдь атлант.	124,00	0,0%	+ 10,7%



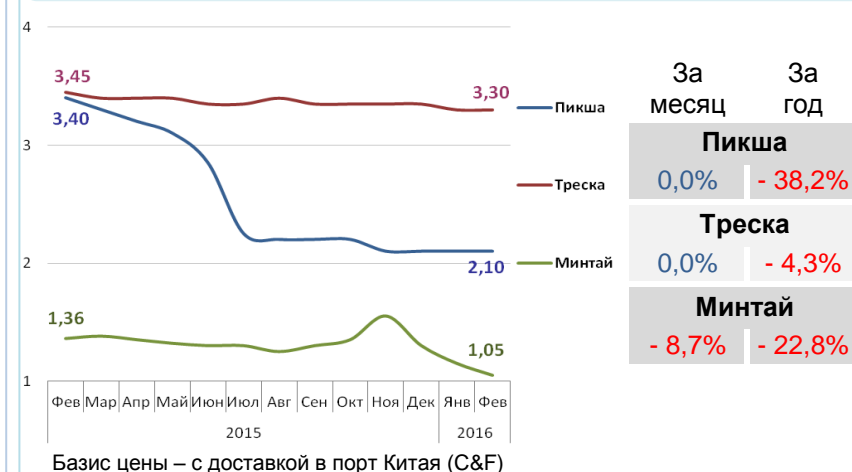
Вид рыбы	Цена, Руб./кг	За неделю	С начала года
Скумбрия	175,00	0,0%	+ 23,2%
Минтай	95,00	- 1,0%	- 9,5%
Мойва	130,00	0,0%	+ 23,8%
Сельдь атлант.	124,00	0,0%	+ 10,7%

Базис оптовых цен – франко-склад (EXW)

Оптовые цены на отдельные виды лососевых

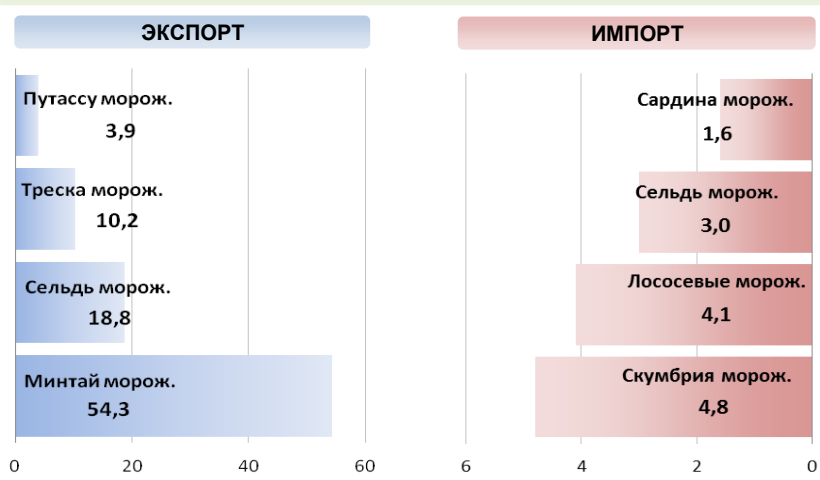


Цены реализации российской рыбы на внешнем рынке, долл. США за кг



Базис цены – с доставкой в порт Китая (С&F)

Основные товарные позиции внешней торговли рыбой в 2016 г., тыс. тонн



В январе 2016 г. объем экспорта рыбы и морепродуктов (группа 03 ТН ВЭД) снизился по сравнению с аналогичным периодом 2015 г. на 31,3%, а его стоимость на 32,6%. Средние контрактные цены по основной позиции экспорта, мороженой рыбе, понизились на 1,1%.

Объем импорта увеличился на 2,5%, а его стоимость снизилась на 7,6%. Средние контрактные цены импорта на охлажденную рыбу снизились на 2,1%, на рыбу мороженую – на 12,6%, однако выросли на филе – на 5,0%.

Источники информации. Розничные цены – Росстат. Оптовые цены внутреннего рынка – оценка на основе данных РК-Профи и территориальных подразделений Росрыболовства. Цены внешнего рынка - Undercurrent News. Улов – ФГБУ ЦСМС. Экспорт, импорт – ФТС России, Росстат.

Улов основных видов рыбы

В 2016 г., тыс. тонн	к 2015 г.	Освоение квоты
ВСЕГО	+ 0,5%	24,1%
Минтай	+ 4,0%	29,8%
Треска	+ 6,9%	17,4%
Сельдь	- 14,2%	17,8%
Лососевые		

Отдельные ценовые индикаторы мирового рыбного рынка

Текущая цена	За месяц	За год
Лосось атл. охл (Норвегия), кроны/кг	+ 11,8%	+ 58,6%
Сибас охл. (Испания), евро/кг	+ 6,6%	+ 8,2%
Тилапия жив. (Китай), юани/кг	+ 2,2%	- 11,4%
Рыбная мука (Перу), долл. США/кг	- 2,9%	- 28,9%

Экспорт и импорт рыбы и морепродуктов в январе 2016 г.

