



Рыбные ряды

Обзор ситуации на рынке рыбы

15 февраля 2016 г.

На прошедшей неделе (с 1 по 7 февраля т.г.) оптовые цены на основные виды рыбы по большинству позиций продолжали повышаться.

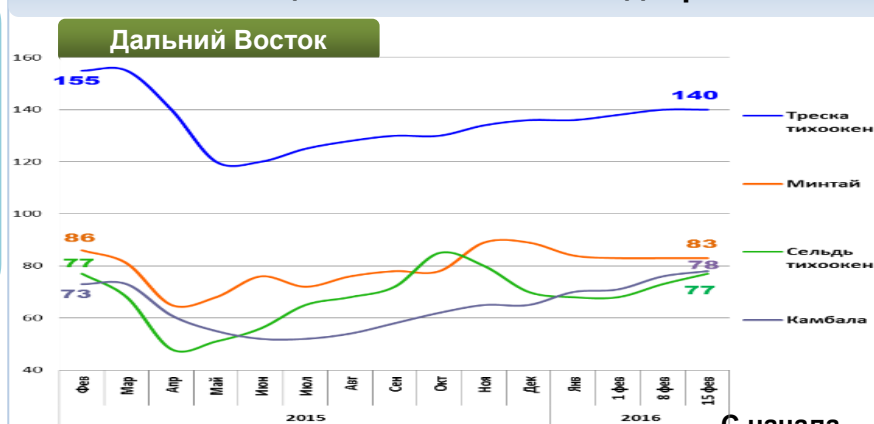
В ДВФО сохраняется положительная динамика цен на камбалу и сельдь за счет активизации спроса как со стороны внутренних потребителей так и экспортеров. Наблюдается тенденция к снижению цен на минтай и лососевые вследствие невысокого спроса и относительно высоких товарных запасов, а также ухудшения внешней конъюнктуры.

На северо-западе страны продолжается рост цен на скумбрию и сельдь, что обусловлено хорошим внутренним спросом и сокращением товарных запасов. Цены на треску и пикшу незначительно снизились на фоне колебаний курса рубля.

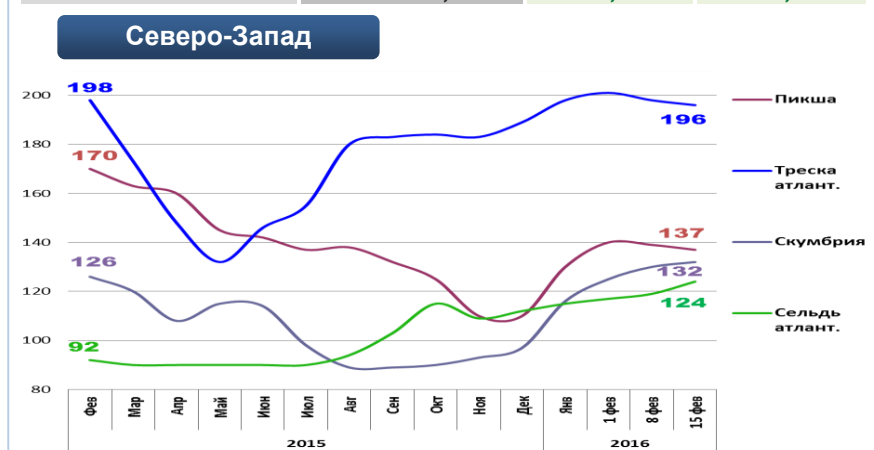
В центральных регионах сохранялся рост цен на скумбрию, мойву и сельдь атлантическую вызванный в основном увеличением стоимости импортных поставок из-за курса рубля. Цены на российскую рыбу пока не повышаются.

В период с 1 по 8 февраля т.г. прирост розничных цен на рыбу мороженую неразделанную в среднем по России составил 0,7%, против 0,2% недель ранее. В сравнении с началом года уровень потребительских цен в целом по стране вырос на 1,6%, при этом наибольший рост в 5,3% демонстрируют регионы СЗФО.

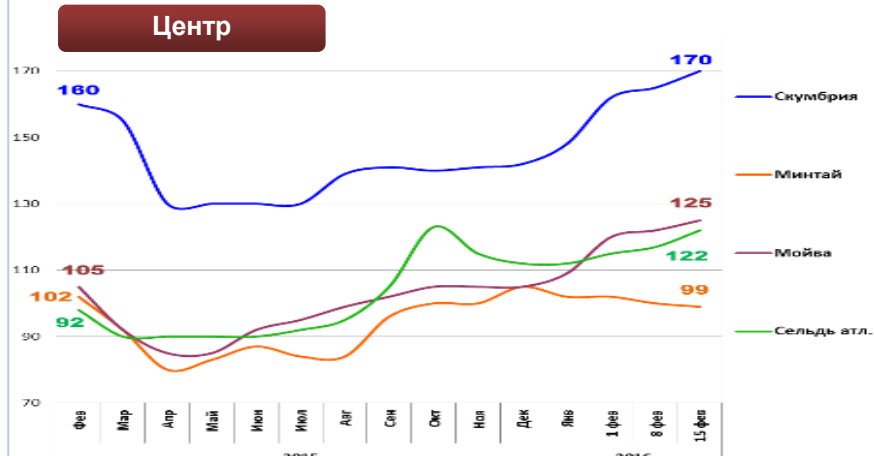
Оптовые цены на основные виды рыбы



Вид рыбы	Руб./кг	За неделю	С начала года
Треска тихоок.	140,00	0,0%	+ 2,9%
Минтай	83,00	0,0%	- 6,7%
Сельдь тихоок.	77,00	+ 5,5%	+10,0%
Камбала	78,00	+ 2,6%	+ 20,0%



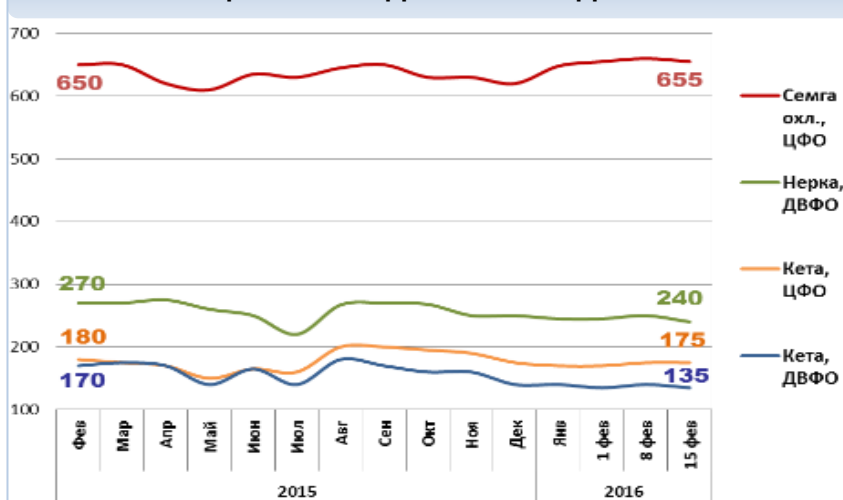
Вид рыбы	Руб./кг	За неделю	С начала года
Пикша	137,00	- 1,4%	+ 24,5%
Треска атлант.	196,00	- 1,0%	+ 3,7%
Скумбрия	132,00	+ 1,5%	+ 36,1%
Сельдь атлант.	124,00	+ 4,2%	+ 10,7%



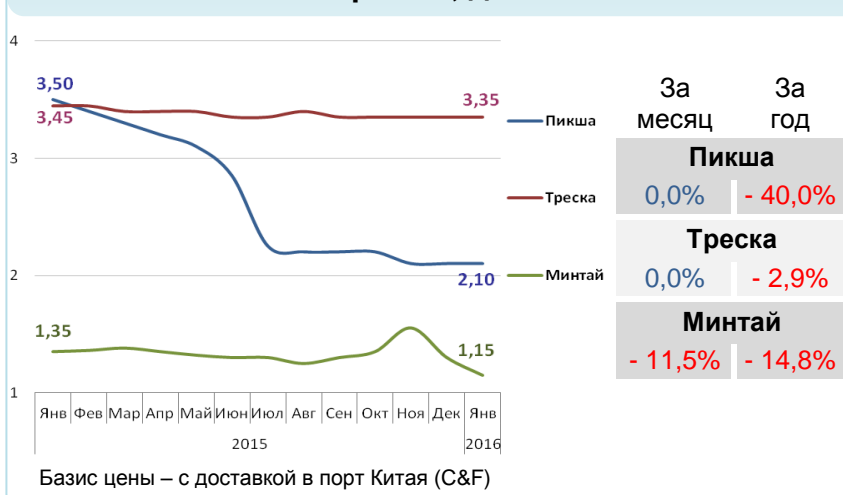
Вид рыбы	Руб./кг	За неделю	С начала года
Скумбрия	170,00	+ 3,0%	+ 19,7%
Минтай	99,00	- 1,0%	- 5,7%
Мойва	125,00	+ 2,5%	+ 19,0%
Сельдь атлант.	122,00	+ 4,3%	+ 8,9%

Базис оптовых цен – франко-склад (EXW)

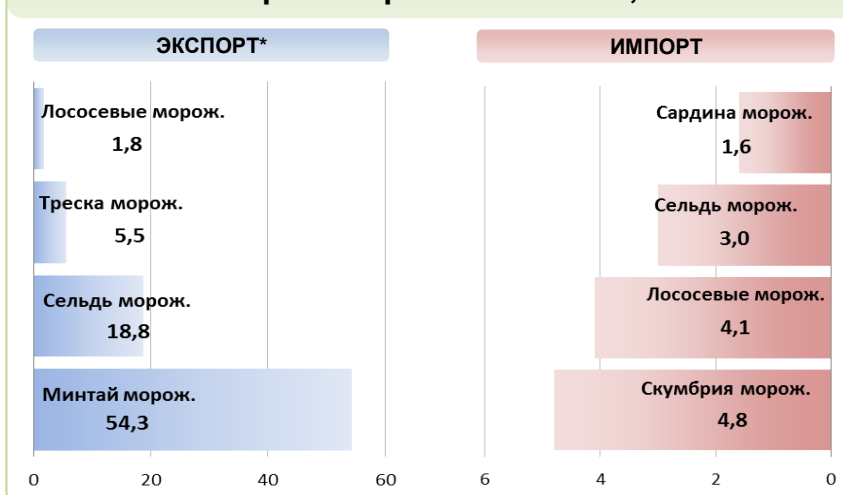
Оптовые цены на отдельные виды лососевых



Цены реализации российской рыбы на внешнем рынке, долл. США за кг



Основные товарные позиции внешней торговли рыбой в 2016 г., тыс. тонн



В январе 2016 г. объем экспорта рыбы и морепродуктов (группа 03 ТН ВЭД) снизился по сравнению с аналогичным периодом 2015 г. на 4,0%, при этом его стоимость повысилась на 3,9%. Средние контрактные цены по основной позиции экспорта, мороженой рыбе понизились на 8,7%. Объем импорта увеличился на 2,5%, а его стоимость снизилась на 7,6%. Средние контрактные цены импорта на охлажденную рыбу снизились на 2,1%, на рыбу мороженую – на 12,6%, однако выросли на филе – на 5,0%.

Источники информации. Розничные цены – Росстат. Оптовые цены внутреннего рынка – оценка на основе данных РК-Профи и территориальных подразделений Росрыболовства. Цены внешнего рынка - Undercurrent News. Улов – ФГБУ ЦСМС. Экспорт, импорт – ФТС России, Росстат. * По предварительным данным.

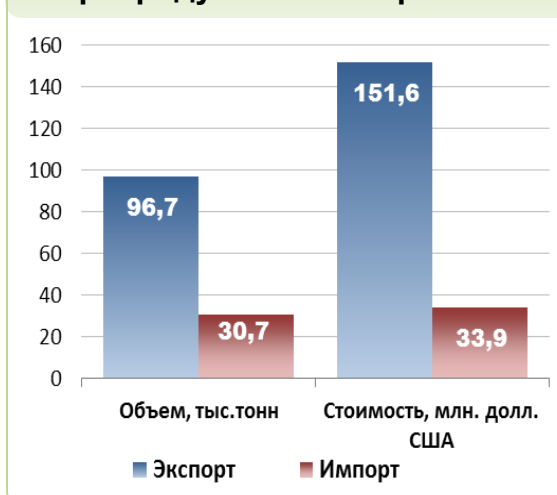
Улов основных видов рыбы

В 2016 г., тыс. тонн	к 2015 г.	Освоение квоты
ВСЕГО	+ 5,1%	13,3%
Минтай	+ 13,4%	15,9%
Треска	+ 7,7%	8,8%
Сельдь	- 3,3%	16,2%
Лососевые		

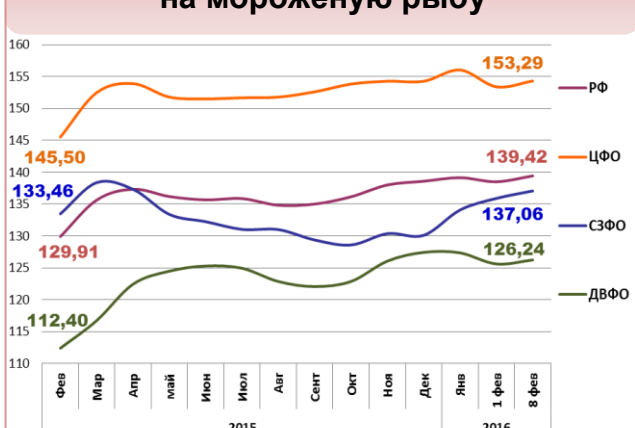
Отдельные ценовые индикаторы мирового рыбного рынка

Текущая цена	За месяц	За год
Лосось атл. охл (Норвегия), кроны/кг	+ 17,8%	+ 15,3%
Сибас охл. (Испания), евро/кг	- 2,5%	+ 3,5%
Тилапия жив. (Китай), юани/кг	- 3,1%	- 10,7%
Рыбная мука (Перу), долл. США/кг	+ 6,1%	- 20,5%

Экспорт и импорт рыбы и морепродуктов в январе 2016 г.*



Розничные цены на мороженую рыбу



Вид рыбы	РФ	ЦФО	СЗФО	ДВФО
Руб./кг	139,42	153,29	137,06	126,24
За неделю	+ 0,7%	+ 0,6%	+ 0,9%	+ 0,5%
С начала года	+ 1,6%	+ 0,1%	+ 5,3%	- 0,9%