



Рыбные ряды

Обзор ситуации на рынке рыбы

22 февраля 2016 г.

На прошедшей неделе (с 15 по 21 февраля т.г.) на оптовом рынке рыбы усиливалось влияние факторов, стабилизирующих и снижающих цены.

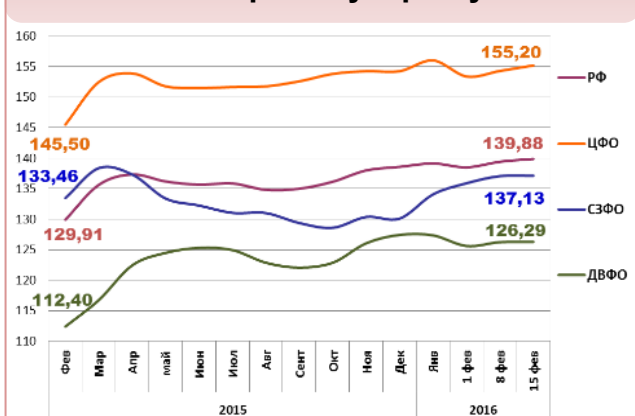
В ДФО сохраняется положительная динамика цен на камбалу и сельдь в основном за счет хорошего спроса со стороны внутренних потребителей. Наблюдается тенденция к снижению цен на минтай и лососевые вследствие недостаточно благоприятной конъюнктуры внешнего рынка и относительно высоких товарных запасов.

На северо-западе страны цены на треску и пикшу снижались, а на сельдь и скумбрию стабилизировались, что обусловлено снижением покупательной способности потребителей.

В центральных регионах сохранялся рост цен на скумбрию, мойву и сельдь атлантическую вызванный, в основном увеличением стоимости импортных поставок из-за курса рубля. Цены на российскую рыбу в целом демонстрируют стабильность за счет товарных запасов.

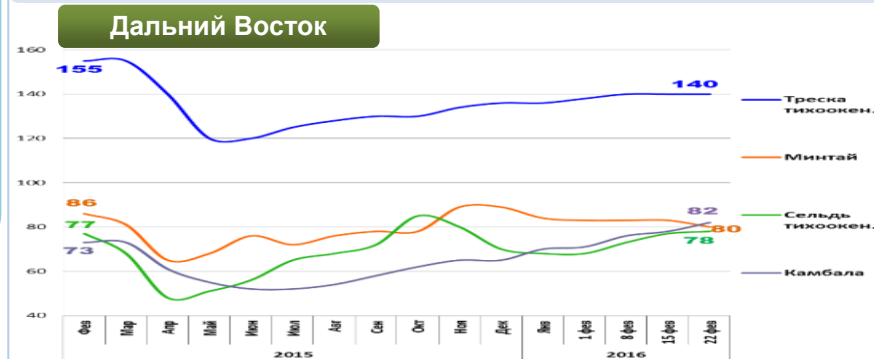
В период с 8 по 15 февраля т.г. темпы роста розничных цен на рыбу мороженую неразделанную снизились до 0,3%, против 0,7% неделей ранее. За период с начала текущего года уровень потребительских цен в целом по стране вырос на 1,9%.

Розничные цены на мороженую рыбу



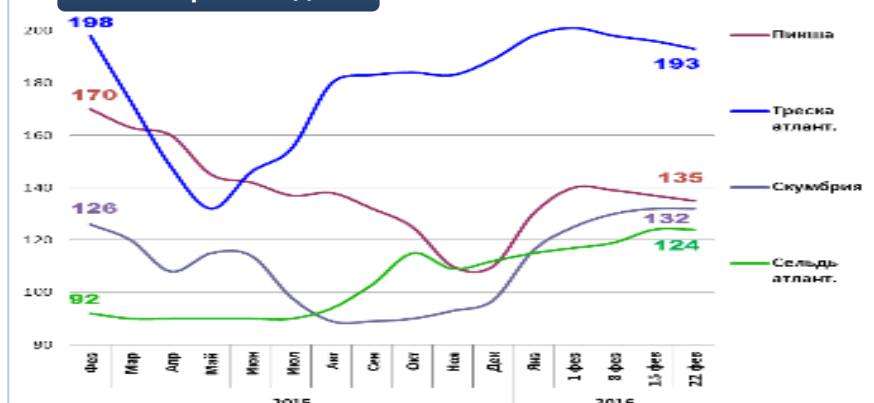
	РФ	ЦФО	СЗФО	ДФО
Руб./кг	139,88	155,20	137,13	126,29
За неделю	+ 0,3%	+ 0,6%	+ 0,1%	+ 0,1%
С начала года	+ 1,9%	+ 0,6%	+ 5,4%	- 0,9%

Оптовые цены на основные виды рыбы



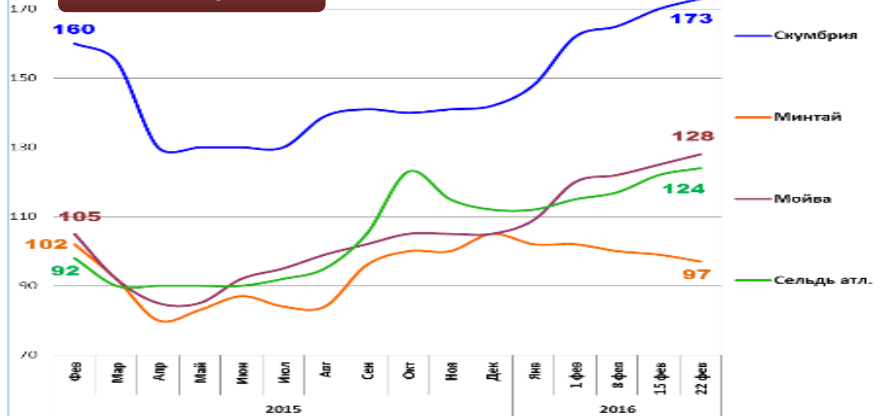
	Руб./кг	За неделю	С начала года
Треска тихоок.	140,00	0,0%	+ 2,9%
Минтай	80,00	- 3,6%	- 6,7%
Сельдь тихоок.	78,00	+ 1,3%	+ 11,4%
Камбала	82,00	+ 5,1%	+ 26,2%

Северо-Запад



	Руб./кг	За неделю	С начала года
Пикша	135,00	- 1,5%	+ 22,7%
Треска атлант.	193,00	- 1,5%	+ 2,1%
Скумбрия	132,00	0,0%	+ 36,1%
Сельдь атлант.	124,00	0,0%	+ 10,7%

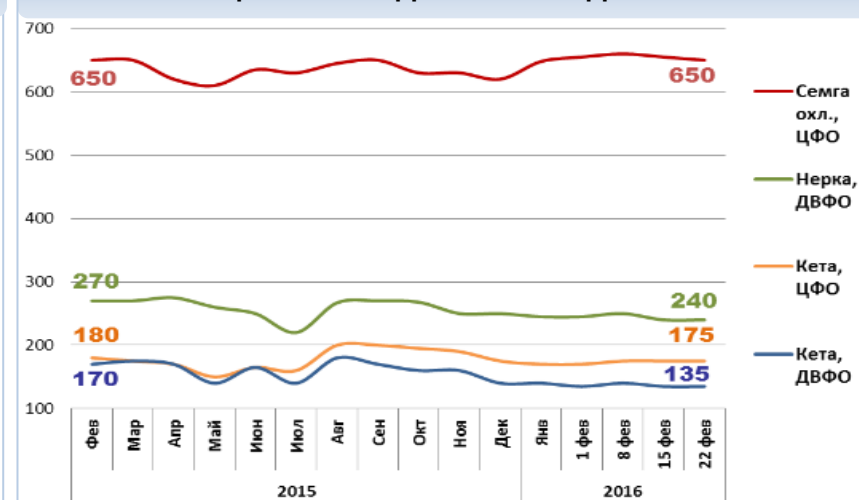
Центр



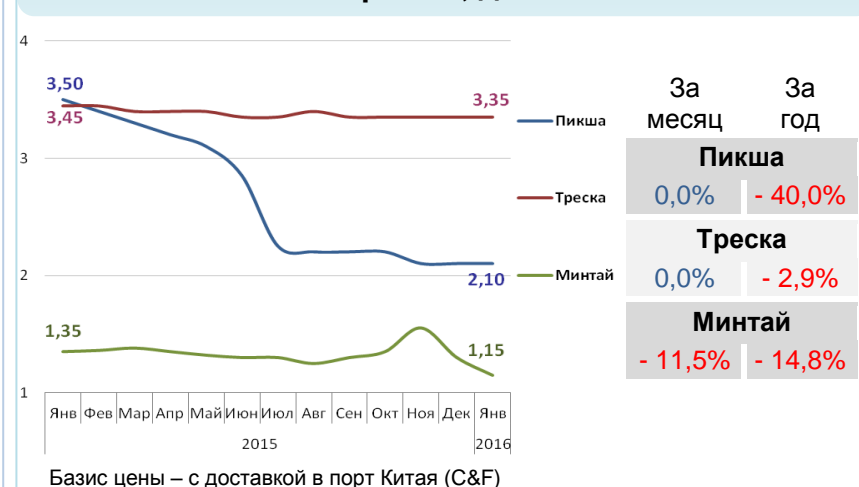
	Руб./кг	За неделю	С начала года
Скумбрия	173,00	+ 1,8%	+ 21,8%
Минтай	97,00	- 2,0%	- 7,6%
Мойва	128,00	+ 2,4%	+ 21,9%
Сельдь атлант.	124,00	+ 1,6%	+ 10,7%

Базис оптовых цен – франко-склад (EXW)

Оптовые цены на отдельные виды лососевых

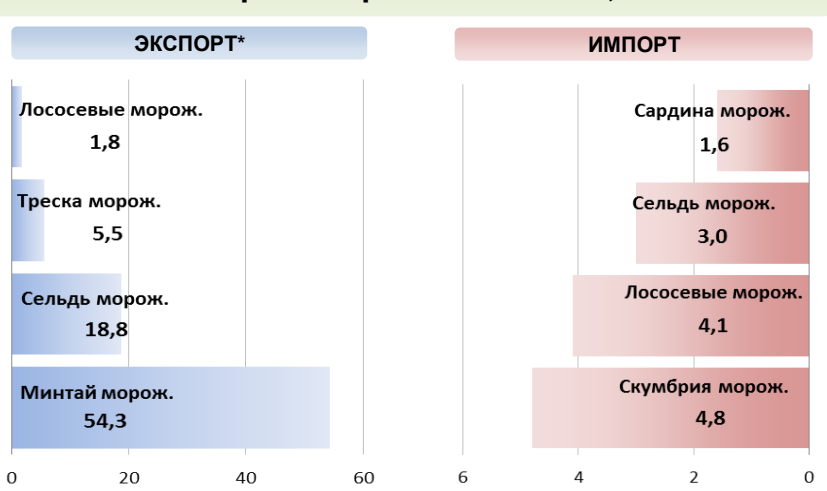


Цены реализации российской рыбы на внешнем рынке, долл. США за кг



Базис цены – с доставкой в порт Китая (C&F)

Основные товарные позиции внешней торговли рыбой в 2016 г., тыс.тонн



В январе 2016 г. объем экспорта рыбы и морепродуктов (группа 03 ТН ВЭД) снизился по сравнению с аналогичным периодом 2015 г. на 4,0%, при этом его стоимость повысилась на 3,9%. Средние контрактные цены по основной позиции экспорта, мороженой рыбе понизились на 8,7%.

Объем импорта увеличился на 2,5%, а его стоимость снизилась на 7,6%. Средние контрактные цены импорта на охлажденную рыбу снизились на 2,1%, на рыбу мороженую – на 12,6%, однако выросли на филе – на 5,0%.

Источники информации. Розничные цены – Росстат. Оптовые цены внутреннего рынка – оценка на основе данных РК-Профи и территориальных подразделений Росрыболовства. Цены внешнего рынка - Undercurrent News. Улов – ФГБУ ЦСМС. Экспорт, импорт – ФТС России, Росстат. * По предварительным данным.

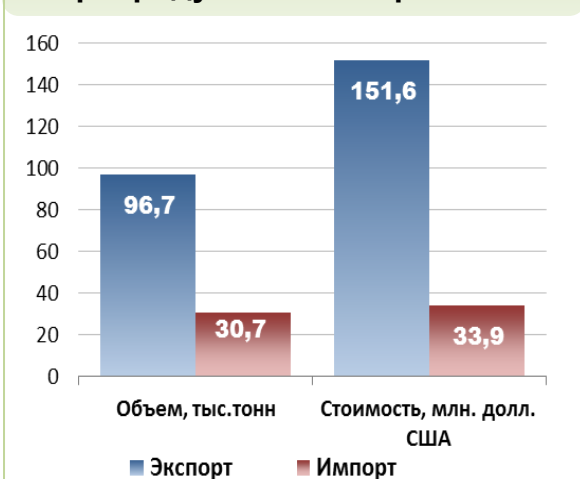
Улов основных видов рыбы

В 2016 г., тыс.тонн	к 2015 г.	Освоение квоты
ВСЕГО	+ 5,8%	16,7%
Минтай	+ 12,7%	20,2%
Треска	+ 12,0%	10,9%
Сельдь	- 5,3%	17,2%
Лососевые		
0		

Отдельные ценовые индикаторы мирового рыбного рынка

Текущая цена	За месяц	За год
Лосось атл. охл (Норвегия), кроны/кг	+ 17,8%	+ 15,3%
Сибас охл. (Испания), евро/кг	- 2,5%	+ 3,5%
Тилапия жив. (Китай), юани/кг	- 3,1%	- 10,7%
Рыбная мука (Перу), долл. США/кг	+ 6,1%	- 20,5%

Экспорт и импорт рыбы и морепродуктов в январе 2016 г.*



© ФГУП «Национальные рыбные ресурсы»
+7-495-771-38-01 nfr@nfr.ru