



Рыбные ряды

Обзор ситуации на рынке рыбы

1 февраля 2015 г.

За прошедшую неделю (с 26 по 31 января т.г.) на российском рынке наблюдалась разнонаправленная динамика оптовых цен на основные виды рыбы мороженой.

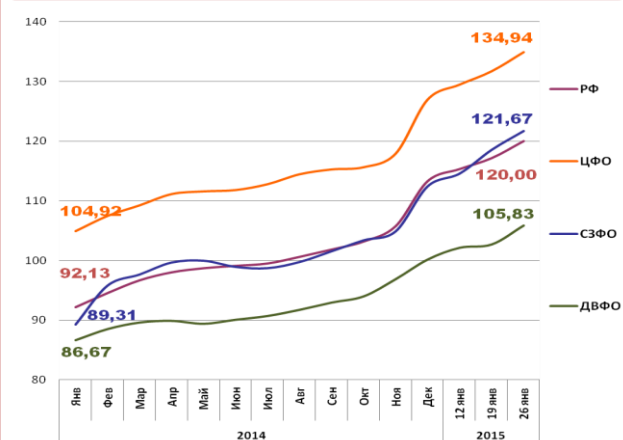
Цены на треску, сельдь и лососевые в ДФО демонстрировали тенденцию к росту, основным фактором которой стал активный спрос со стороны внутренних потребителей. В то же время в силу сезонной неблагоприятной конъюнктуры внешнего рынка происходит снижение цен на минтай.

На северо-западе страны сохранялся рост цен на треску, скумбрию и сельдь, вызванный возросшим спросом со стороны экспортоориентированных компаний при сохраняющихся стабильных продажах внутренним потребителям.

В центре страны наблюдается рост цен на практически на весь ассортимент импортной и отечественной рыбы, обусловленный высоким спросом со стороны переработчиков на фоне выжидательной позиции держателей товарных запасов.

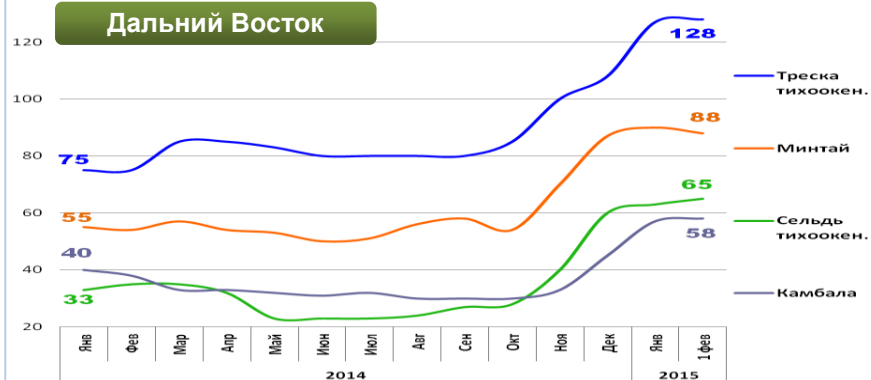
За период с 19 по 26 января т.г. сохранилась тенденция к росту потребительских цен на рыбу мороженую. За неделю в среднем по России цена увеличилась на 2,4%. С начала года прирост цен по России составил 5,8%.

Розничные цены на мороженую рыбу

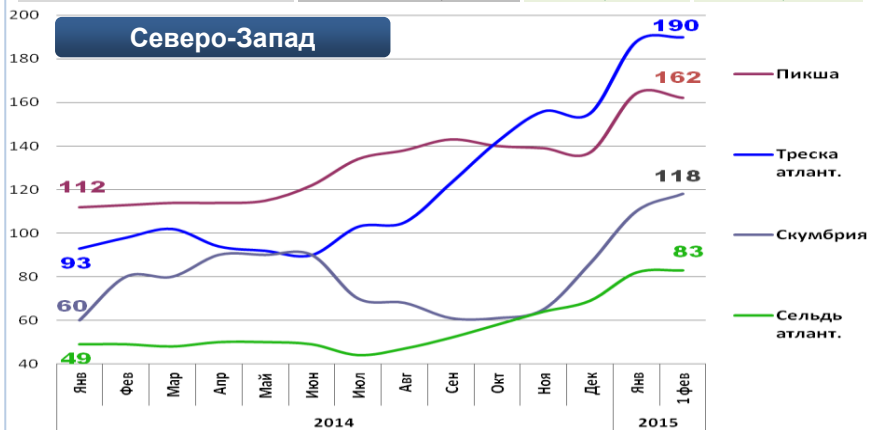


| | РФ | ЦФО | СЗФО | ДФО |
|---------------|--------|--------|--------|--------|
| Руб./кг | 120,00 | 134,94 | 121,67 | 105,83 |
| За неделю | + 2,4% | + 2,4% | + 2,6% | + 3,0% |
| С начала года | + 5,8% | + 6,3% | + 8,2% | + 5,7% |

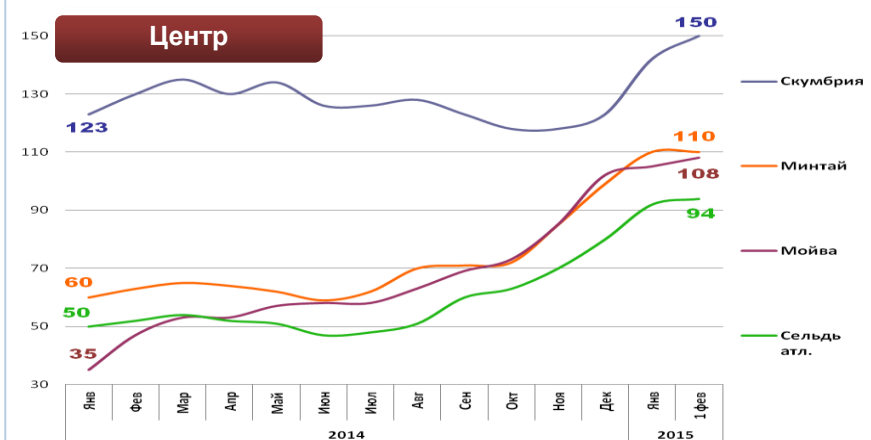
Оптовые цены на основные виды рыбы



| | Руб./кг | За неделю | С начала года |
|----------------|---------|-----------|---------------|
| Треска тихоок. | 128,00 | + 0,8% | + 18,5% |
| Минтай | 88,00 | - 2,2% | + 1,1% |
| Сельдь тихоок. | 65,00 | + 3,2% | + 8,3% |
| Камбала | 58,00 | + 1,8% | + 28,9% |



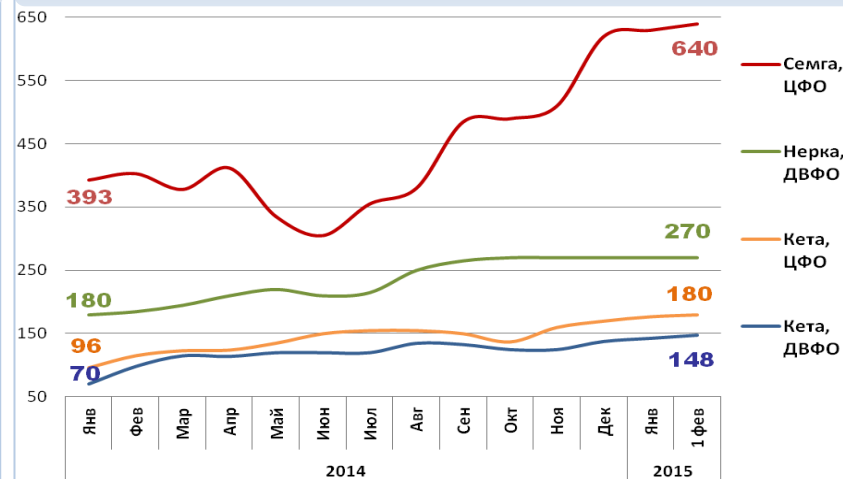
| | Руб./кг | За неделю | С начала года |
|----------------|---------|-----------|---------------|
| Пикша | 162,00 | - 1,2% | + 18,2% |
| Треска атлант. | 190,00 | + 1,1% | + 22,6% |
| Скумбрия | 118,00 | + 7,3% | + 37,2% |
| Сельдь атлант. | 83,00 | + 1,2% | + 20,3% |



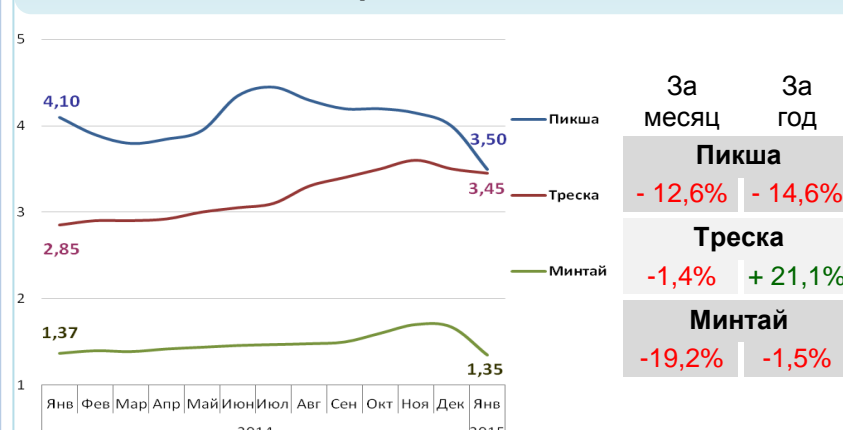
| | Руб./кг | За неделю | С начала года |
|----------------|---------|-----------|---------------|
| Скумбрия | 150,00 | +5,6% | + 22,0% |
| Минтай | 110,00 | 0,0% | + 11,1% |
| Мойва | 108,00 | + 2,9% | + 5,9% |
| Сельдь атлант. | 94,00 | + 2,2% | + 17,5% |

Базис оптовых цен – франко-склад (EXW)

Оптовые цены на отдельные виды лососевых



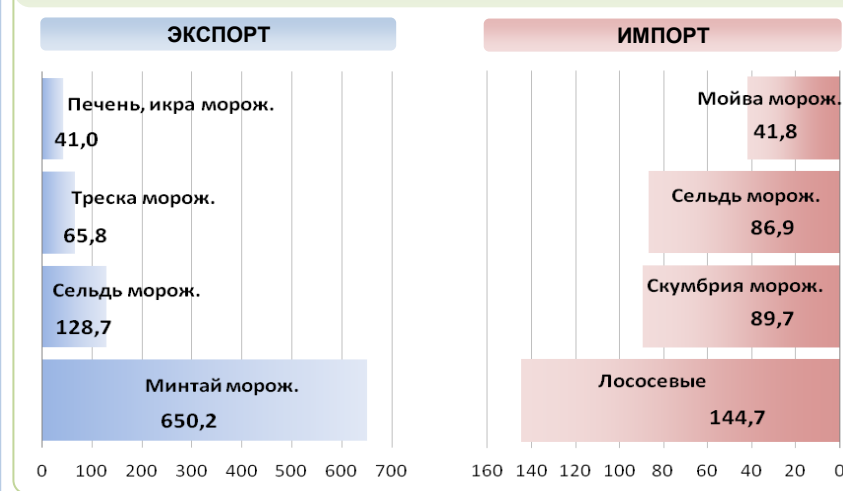
Цены реализации российской рыбы на внешнем рынке, долл. США за кг



| | За месяц | За год |
|--------|----------|---------|
| Пикша | - 12,6% | - 14,6% |
| Треска | - 1,4% | + 21,1% |
| Минтай | - 19,2% | - 1,5% |

Базис цены – с доставкой в порт Китая (C&F)

Основные товарные позиции внешней торговли рыбой в 2014 г., тыс. тонн



За 11 мес. 2014 г. объем экспорта рыбы и морепродуктов (группа 03 ТН ВЭД) сократился по сравнению с аналогичным периодом 2013 г. на 12,7%, при этом его стоимость повысилась на 4,4%. Средние контрактные цены по основной позиции экспорта, мороженой рыбе повысились на 9,2%.

Объем импорта по группе 03 снизился на 11,2%, а его стоимость на 6,9%. Средние контрактные цены импорта охлажденной рыбы выросли на 8,2%, на рыбу мороженую – на 12,6%, однако снизились на филе – на 3,8%.

Источники информации. Розничные цены – Росстат. Оптовые цены внутреннего рынка – оценка на основе данных РК-Профи и территориальных подразделений Росрыболовства. Цены внешнего рынка - Undercurrent News. Улов – ФГБУ ЦСМС. Экспорт, импорт – ФТС России, Росстат.

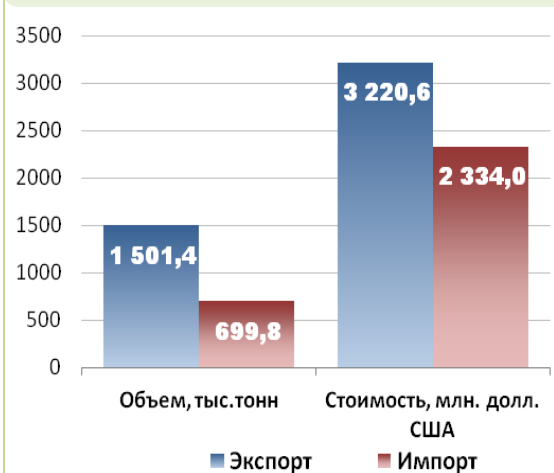
Улов основных видов рыбы

| В 2015 г., тыс. тонн | к 2014 г. | Освоение квоты |
|----------------------|----------------|----------------|
| ВСЕГО | + 1,7% | 7,7% |
| Минтай | 0,0% | 8,6% |
| Треска | - 36,1% | 4,7% |
| Сельдь | + 18,7% | 11,9% |
| Лососевые | | |
| 0 | | |

Отдельные ценовые индикаторы мирового рыбного рынка

| Текущая цена | За месяц | За год |
|---|---------------|----------------|
| Лосось атл. охл (Норвегия), кроны/кг | + 2,6% | - 8,6% |
| Сибас охл. (Испания), евро/кг | - 5,9% | + 2,2% |
| Тилапия жив. (Китай), юани/кг | - 1,1% | - 14,3% |
| Рыбная мука (Перу), долл. США/кг | + 8,2% | + 53,5% |

Экспорт и импорт рыбы и морепродуктов за 11 мес. 2014 г.



© ФГУП «Национальные рыбные ресурсы» +7-495-771-38-01 nfr@nfr.ru