



Рыбные ряды

Обзор ситуации на рынке рыбы

6 апреля 2015 г.

На прошедшей неделе (с 30 марта по 5 апреля т.г.) на российском рынке сохранялась тенденция к снижению оптовых цен на основные виды рыбы мороженой.

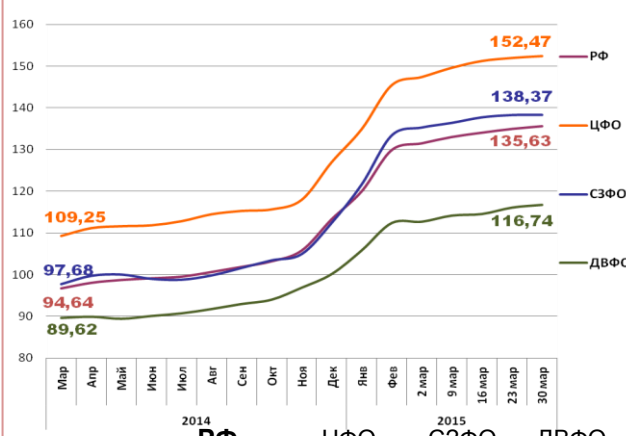
Цены на сельдь, минтай, камбалу и треску в ДФО снижались на фоне хороших темпов промысла, уменьшения объемов закупки со стороны внутренних потребителей и снижения объемов экспорта.

На северо-западе страны также наблюдалось снижение оптовых цен на треску в результате увеличения предложения. Цены на другие виды рыбы оставались неизменными, основным фактором стало увеличение товарных запасов при сохранении стабильного спроса.

В центральных регионах понижающее давление на цены оказывает сокращение спроса на рыбу, обусловленного уменьшением объемов потребления из-за сложившихся в настоящее время высоких уровней потребительских цен и снижения покупательной способности населения.

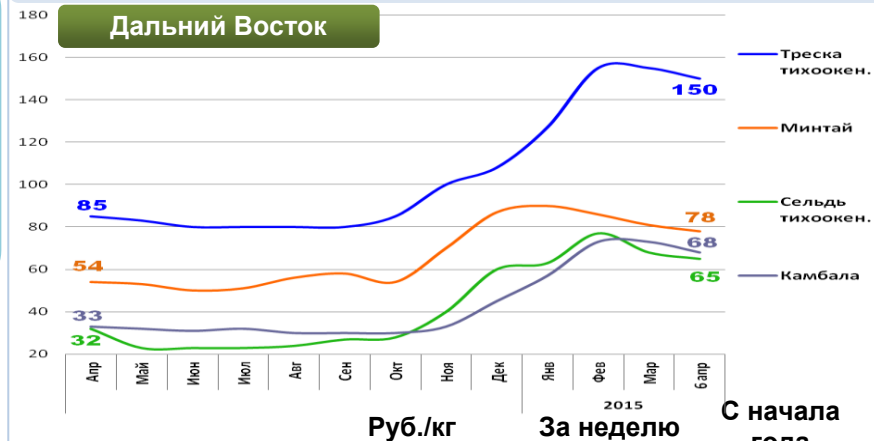
За период с 23 по 30 марта т.г. сохранилась тенденция к росту потребительских цен на рыбу мороженую. За неделю в среднем по России цена увеличилась на 0,5%. С начала года прирост цен по России составил 20,4 %.

Розничные цены на мороженую рыбу



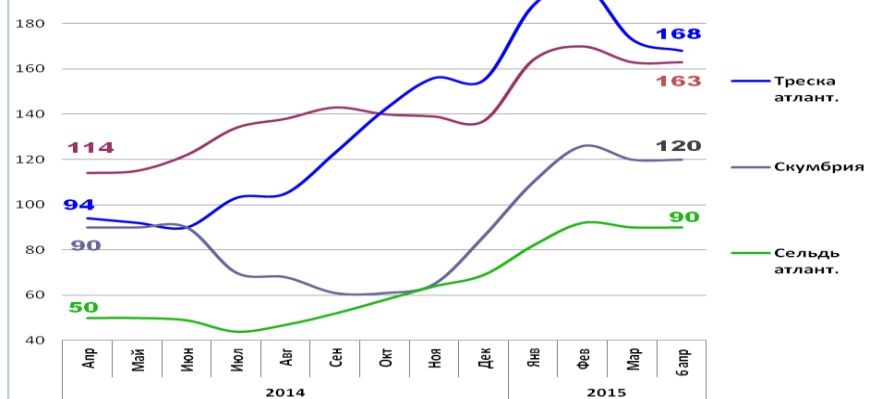
Руб./кг	РФ	ДФО	СЗФО	ДВФО
Руб./кг	135,63	152,47	138,37	116,74
За неделю	+ 0,5%	+ 0,3%	+ 0,0%	+ 0,6%
С начала года	+ 20,4%	+ 20,1%	+ 23,1%	+ 16,6%

Оптовые цены на основные виды рыбы



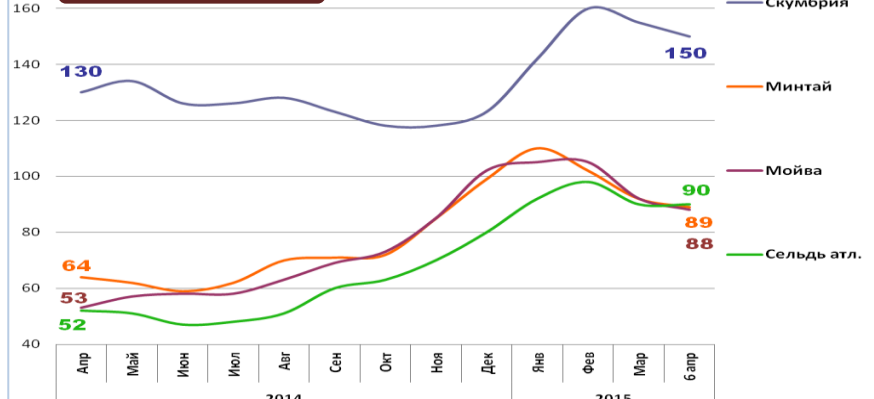
Вид рыбы	Руб./кг	За неделю	С начала года
Треска тихоок.	150,00	- 3,2%	+ 38,9%
Минтай	78,00	- 3,7%	- 10,3%
Сельдь тихоок.	65,00	- 4,4%	+ 8,3%
Камбала	68,00	- 6,8%	+ 51,1%

Северо-Запад



Вид рыбы	Руб./кг	За неделю	С начала года
Пикша	163,00	0,0%	+ 19,0%
Треска атлант.	168,00	- 2,9%	+ 8,4%
Скумбрия	120,00	0,0%	+ 39,5%
Сельдь атлант.	90,00	0,0%	+ 30,4%

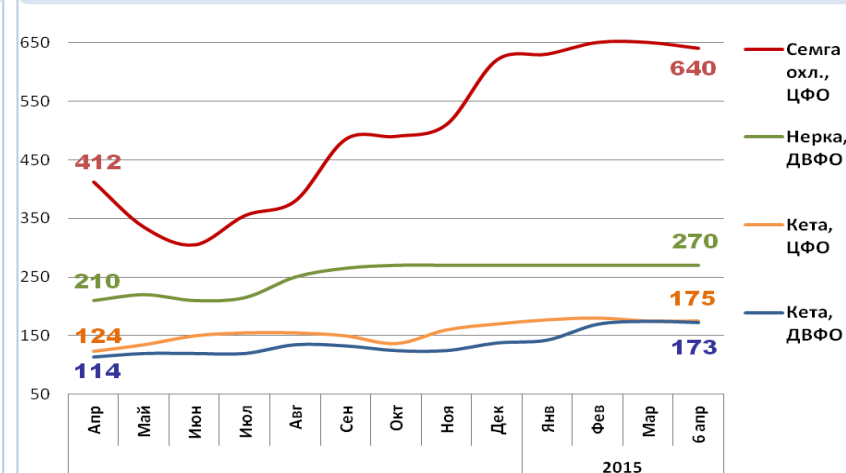
Центр



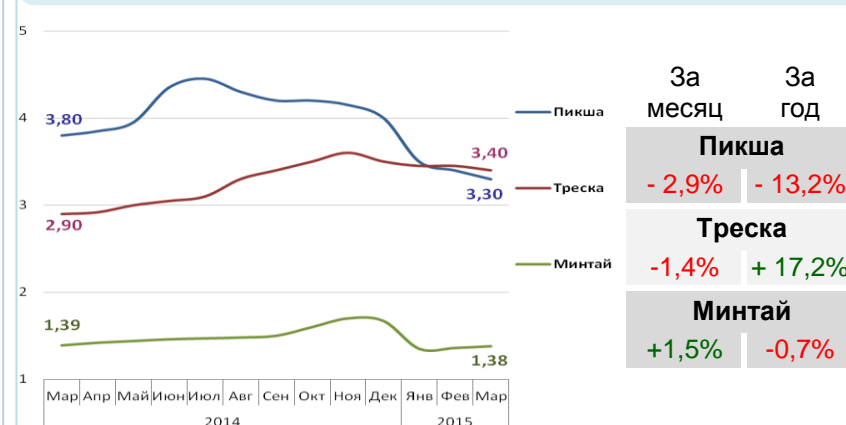
Вид рыбы	Руб./кг	За неделю	С начала года
Скумбрия	150,00	- 3,2%	+ 22,0%
Минтай	89,00	- 3,3%	- 10,1%
Мойва	88,00	- 4,3%	- 13,7%
Сельдь атлант.	90,00	0,0%	+ 12,5%

Базис оптовых цен – франко-склад (EXW)

Оптовые цены на отдельные виды лососевых

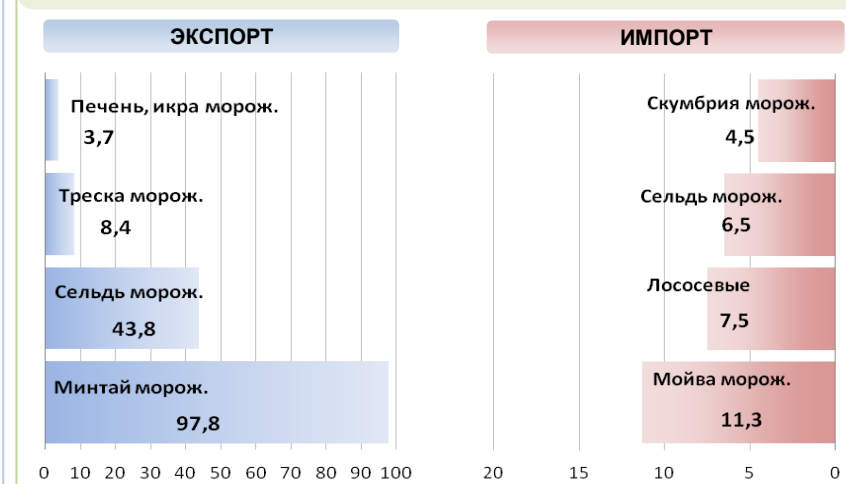


Цены реализации российской рыбы на внешнем рынке, долл. США за кг



Базис цены – с доставкой в порт Китая (C&F)

Основные товарные позиции внешней торговли рыбой в 2015 г., тыс.тонн



За январь-февраль 2015 г. объем экспорта рыбы и морепродуктов (группа 03 ТН ВЭД) снизился по сравнению с аналогичным периодом 2014 г. на 4,9%, а его стоимость понизилась на 16,9%. Средние контрактные цены по основной позиции экспорта, мороженой рыбе понизились на 10,3%.

Объем импорта по группе 03 снизился на 55,2%, а его стоимость на 62,1%. Средние контрактные цены импорта охлажденной рыбы снизились на 12,7%, на рыбу мороженую – на 2,7%, однако выросли на филе – на 10,5%.

Источники информации. Розничные цены – Росстат. Оптовые цены внутреннего рынка – оценка на основе данных РК-Профи и территориальных подразделений Росрыболовства. Цены внешнего рынка - Undercurrent News. Улов – ФГБУ ЦМС. Экспорт, импорт – ФТС России, Росстат.

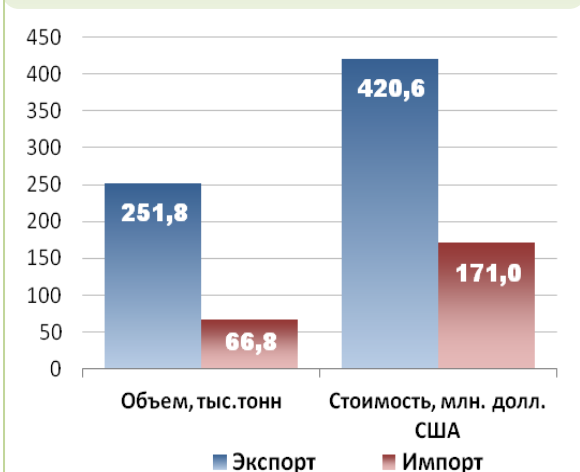
Улов основных видов рыбы

В 2015 г., тыс.тонн	к 2014 г.	Освоение квоты
ВСЕГО	+ 3,1%	35,8%
Минтай	+ 0,1%	47,7%
Треска	- 24,9%	22,6%
Сельдь	+ 16,6%	23,0%
Лососевые		
0		

Отдельные ценовые индикаторы мирового рыбного рынка

Текущая цена	За месяц	За год
Лосось атл. охл (Норвегия), кроны/кг	- 4,3%	- 8,8%
Сибас охл. (Испания), евро/кг	- 1,2%	- 14,4%
Тилапия жив. (Китай), юани/кг	- 2,1%	- 19,0%
Рыбная мука (Перу), долл. США/кг	- 6,5%	+ 23,0%

Экспорт и импорт рыбы и морепродуктов за 2 месяца 2015



© ФГУП «Национальные рыбные ресурсы» +7-495-771-38-01 nfr@nfr.ru