



## Рыбные ряды

### Обзор ситуации на рынке рыбы

9 марта 2015 г.

На прошедшей неделе (с 2 по 8 марта т.г.) на российском рынке наблюдалась разнонаправленная динамика оптовых цен на основные виды рыбы мороженой.

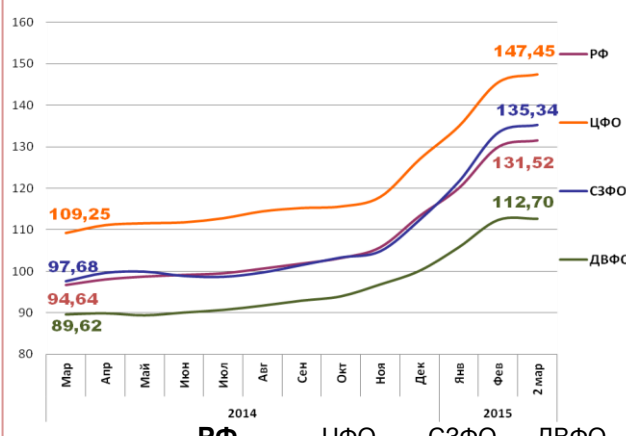
Цены на треску и камбалу в ДФО сохраняли тенденцию к росту, обусловленную хорошим экспортным спросом. В силу неблагоприятной конъюнктуры внешнего рынка и хороших темпов промысла отмечается стабилизация цен на минтай и сельдь.

На северо-западе страны отмечалась понижательная коррекция цен на треску и пикшу в результате укрепления курса рубля. В то же время сохраняется стабильная динамика цен на скумбрию и сельдь в силу сохраняющегося спроса.

В центре страны наблюдается тенденция к стабилизации и снижению цен на скумбрию, сельдь, мойву и минтай, основными факторами которой является сезонное увеличение объемов предложения и постепенное насыщение рынка на фоне уменьшения уровня покупательской способности.

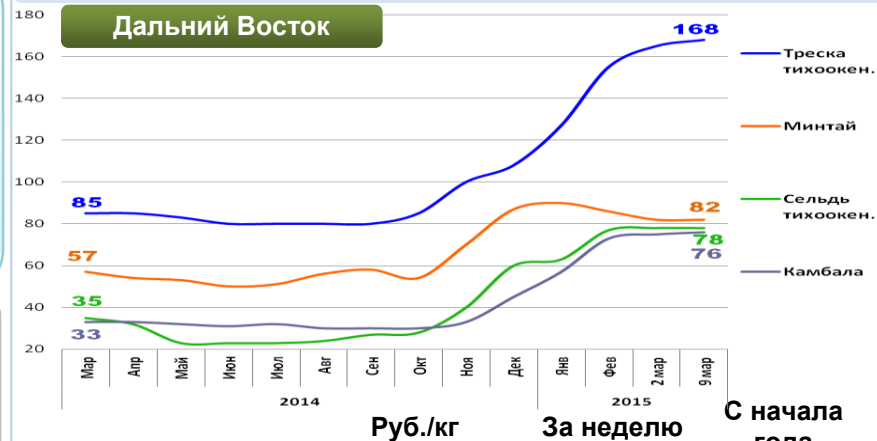
За период с 23 февраля по 2 марта т.г. сохранилась тенденция к росту потребительских цен на рыбу мороженую. За неделю в среднем по России цена увеличилась на 1,2%. С начала года прирост цен по России составил 16,0%.

### Розничные цены на мороженую рыбу



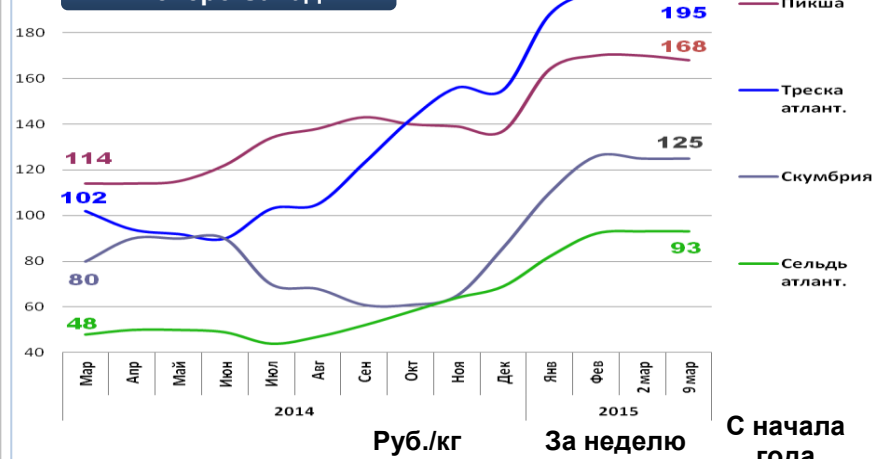
Руб./кг	РФ	ЦФО	СЗФО	ДФО
Руб./кг	131,52	147,45	135,34	112,70
За неделю	+ 1,2%	+ 1,3%	+ 1,4%	+ 0,3%
С начала года	+ 16,0%	+ 16,1%	+ 20,4%	+ 12,5%

### Оптовые цены на основные виды рыбы



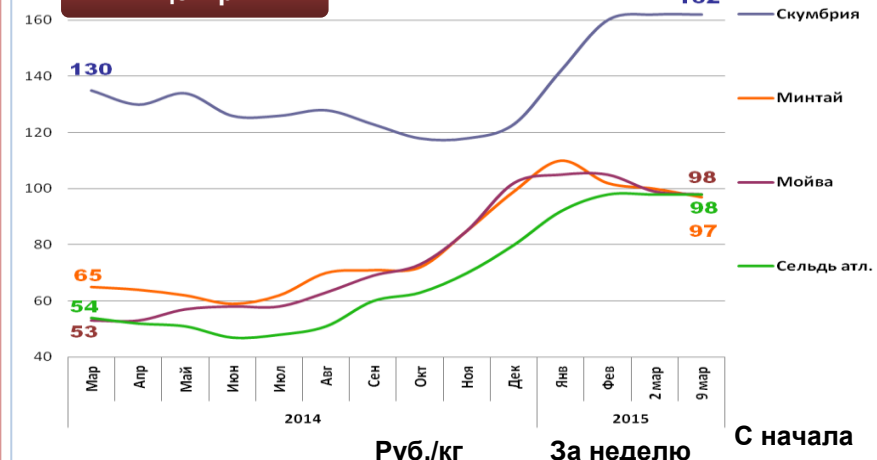
Вид рыбы	Цена, Руб./кг	За неделю	С начала года
Треска тихоок.	168,00	+ 1,8%	+ 55,6%
Минтай	82,00	0,0%	- 5,7%
Сельдь тихоок.	78,00	0,0%	+ 30,0%
Камбала	76,00	+ 1,3%	+ 68,9%

### Северо-Запад



Вид рыбы	Цена, Руб./кг	За неделю	С начала года
Пикша	168,00	- 1,2%	+ 22,6%
Треска атлант.	195,00	- 2,5%	+ 25,8%
Скумбрия	125,00	0,0%	+ 45,3%
Сельдь атлант.	93,00	0,0%	+ 34,8%

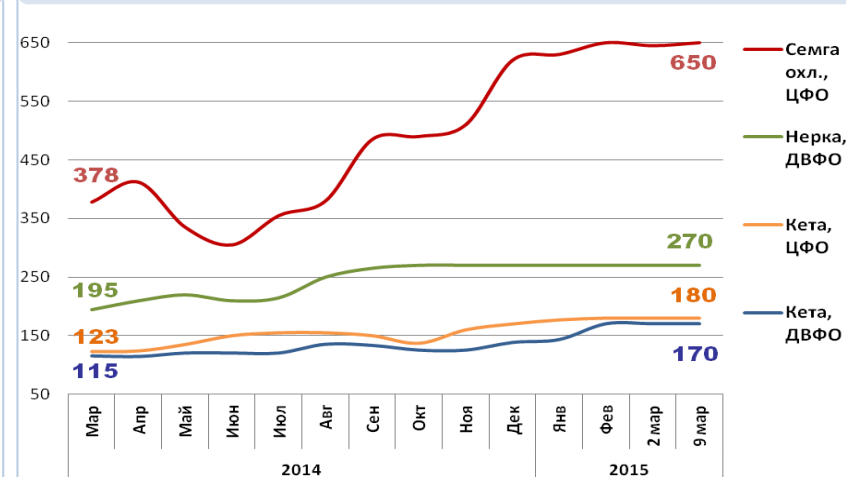
### Центр



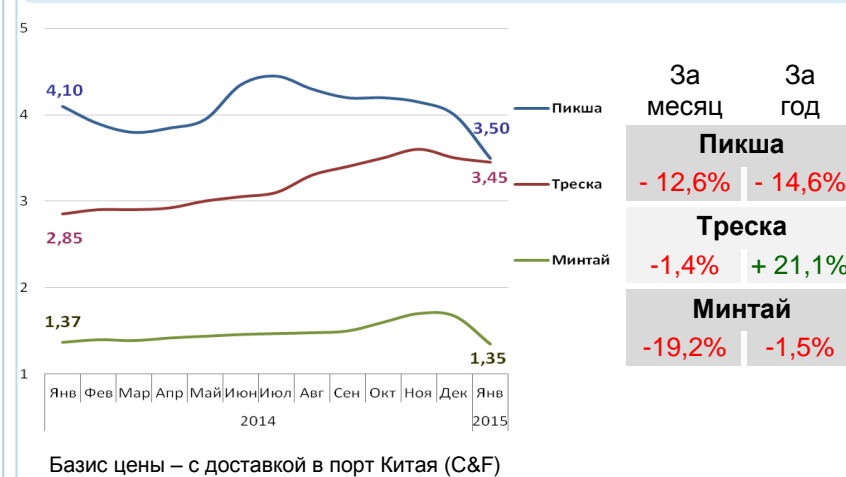
Вид рыбы	Цена, Руб./кг	За неделю	С начала года
Скумбрия	162,00	0,0%	+ 31,7%
Минтай	97,00	- 3,0%	- 2,0%
Мойва	98,00	- 1,0%	- 3,9%
Сельдь атлант.	98,00	0,0%	+ 22,5%

Базис оптовых цен – франко-склад (EXW)

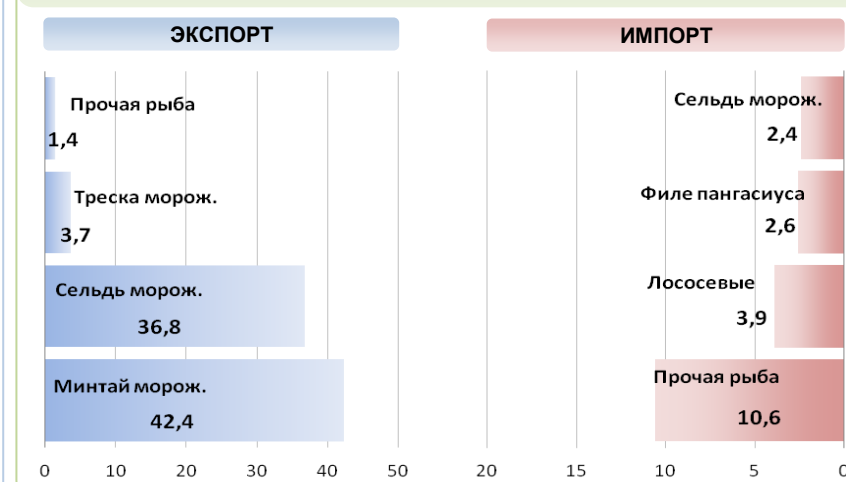
### Оптовые цены на отдельные виды лососевых



### Цены реализации российской рыбы на внешнем рынке, долл. США за кг



### Основные товарные позиции внешней торговли рыбой в 2015 г., тыс. тонн



За январь 2015 г. объем экспорта рыбы и морепродуктов (группа 03 ТН ВЭД) увеличился по сравнению с аналогичным периодом 2014 г. на 61,9%, а его стоимость повысилась на 34,9%. Средние контрактные цены по основной позиции экспорта, мороженой рыбе, повысились на 28,8%.

Объем импорта по группе 03 снизился на 24,9%, его стоимость - на 14,7%. Средние контрактные цены импорта охлажденной рыбы снизились на 26%, однако выросли на рыбу мороженую - на 17,1% и на филе - на 17,6%.

Источники информации. Розничные цены – Росстат. Оптовые цены внутреннего рынка – оценка на основе данных РК-Профи и территориальных подразделений Росрыболовства. Цены внешнего рынка - Undercurrent News. Улов – ФГБУ ЦСМС. Экспорт, импорт – ФТС России, Росстат.

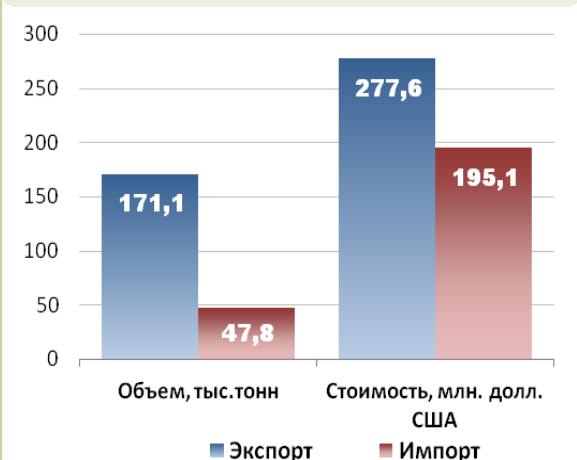
### Улов основных видов рыбы

В 2015 г., тыс. тонн	к 2014 г.	Освоение квоты
<b>768,8</b>	<b>+ 4,2%</b>	<b>23,7%</b>
<b>498,3</b>	<b>+ 0,4%</b>	<b>29,1%</b>
<b>76,2</b>	<b>- 27,0%</b>	<b>15,0%</b>
<b>73,8</b>	<b>+ 29,1%</b>	<b>21,0%</b>
<b>0</b>		

### Отдельные ценовые индикаторы мирового рыбного рынка

Текущая цена	За месяц	За год
<b>44,93</b>	<b>+ 2,6%</b>	<b>- 8,6%</b>
<b>6,14</b>	<b>- 5,9%</b>	<b>+ 2,2%</b>
<b>9,00</b>	<b>- 1,1%</b>	<b>- 14,3%</b>
<b>2,38</b>	<b>+ 8,2%</b>	<b>+ 53,5%</b>

### Экспорт и импорт рыбы и морепродуктов в январе 2015 г.



© ФГУП «Национальные рыбные ресурсы» +7-495-771-38-01 nfr@nfr.ru