



Рыбные ряды

Обзор ситуации на рынке рыбы

13 апреля 2015 г.

На прошедшей неделе (с 6 по 12 апреля т.г.) на российском рынке сохранялась тенденция к снижению оптовых цен на основные виды рыбы мороженой.

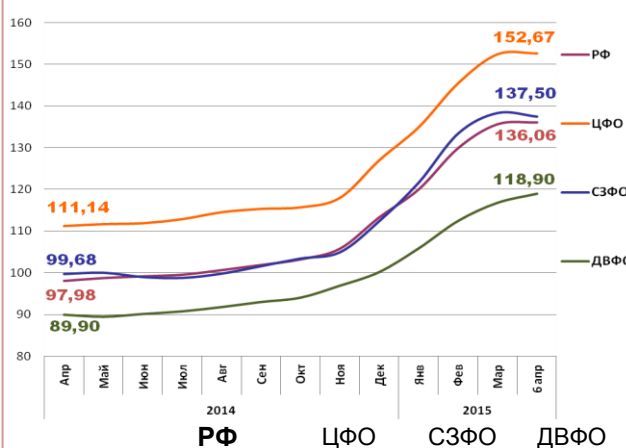
Цены на сельдь, минтай, камбалу и треску в ДФО снижались за счет уменьшения объемов закупок внутренними потребителями и недостаточно благоприятной конъюнктуры внешнего рынка.

На северо-западе страны также наблюдалось снижение оптовых цен на треску и пикшу в результате увеличения предложения на фоне выжидательной позиции переработчиков рыбы. Цены на другие виды рыбы сохраняли тенденцию к стабилизации.

В центральных регионах понижающее давление на цены оказывает сокращение спроса на рыбу, обусловленного длительным постом и снижением покупательной способности населения.

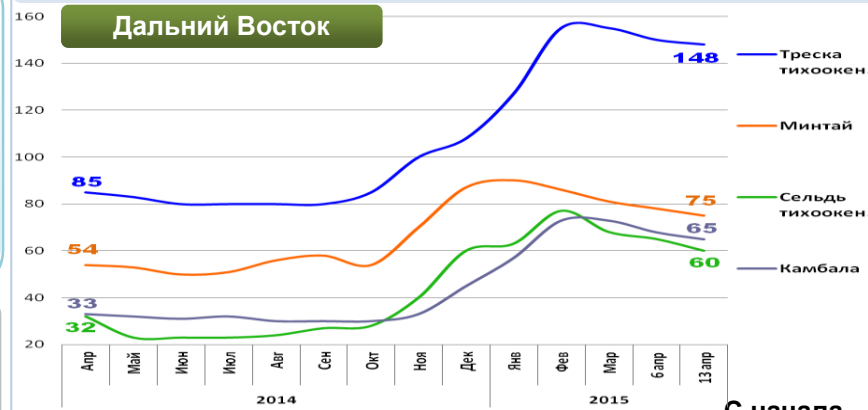
За период с 30 марта по 6 апреля т.г. сохранилась тенденция к росту потребительских цен на рыбу мороженую. За неделю в среднем по России цена увеличилась на 0,3%. С начала года прирост цен по России составил 21,4%.

Розничные цены на мороженую рыбу



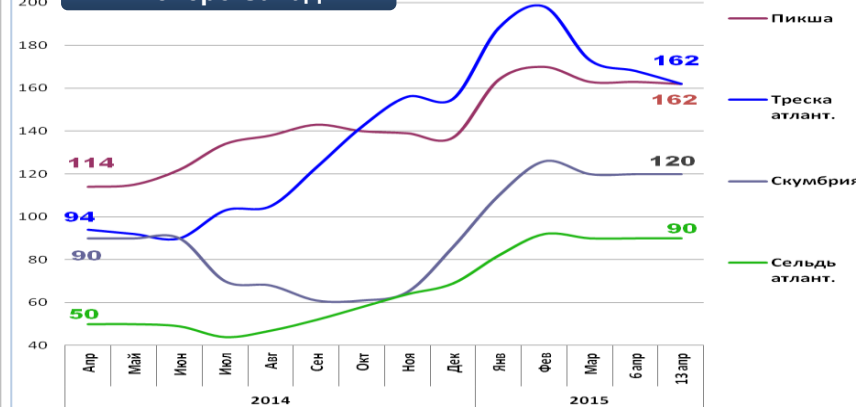
Руб./кг	РФ	ДФО	СЗФО	ДВФО
Руб./кг	136,06	152,67	137,50	118,90
За неделю	+ 0,3%	+ 0,1%	- 0,6%	+ 1,8%
С начала года	+ 21,4%	+ 20,2%	+ 22,3%	+ 18,7%

Оптовые цены на основные виды рыбы



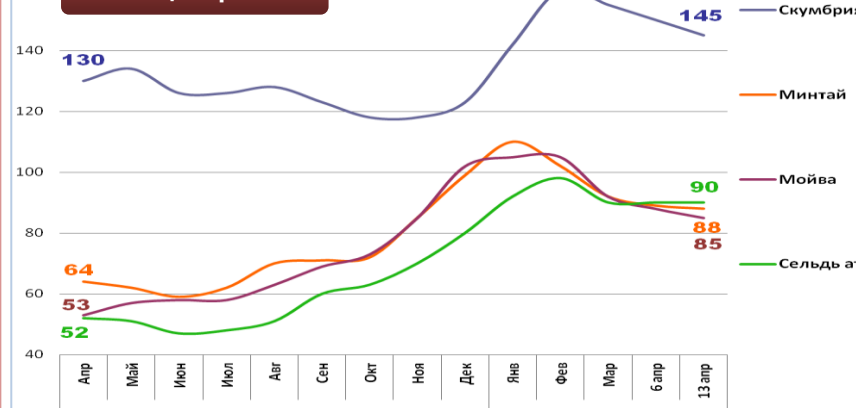
Вид рыбы	Цена, Руб./кг	За неделю	С начала года
Треска тихоок.	148,00	- 1,3%	+ 37,0%
Минтай	75,00	- 3,8%	- 13,8%
Сельдь тихоок.	60,00	- 7,7%	0,0%
Камбала	65,00	- 4,4%	+ 44,4%

Северо-Запад



Вид рыбы	Цена, Руб./кг	За неделю	С начала года
Пикша	162,00	- 0,6%	+ 18,2%
Треска атлант.	162,00	- 3,6%	+ 4,5%
Скумбрия	120,00	0,0%	+ 39,5%
Сельдь атлант.	90,00	0,0%	+ 30,4%

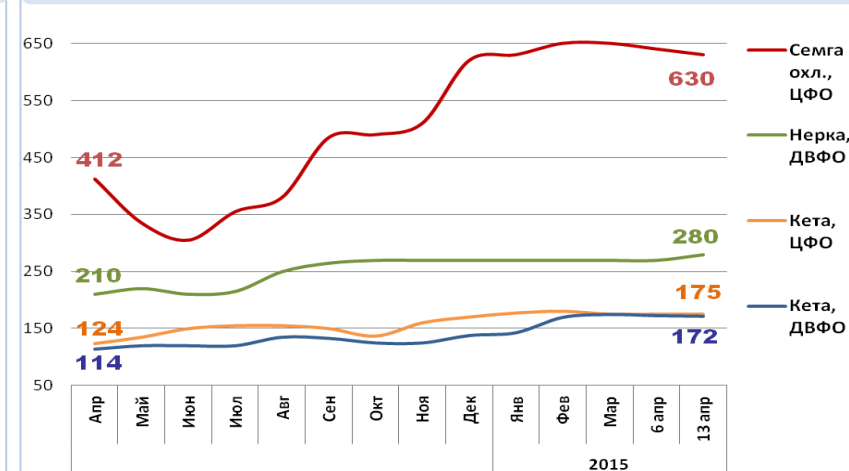
Центр



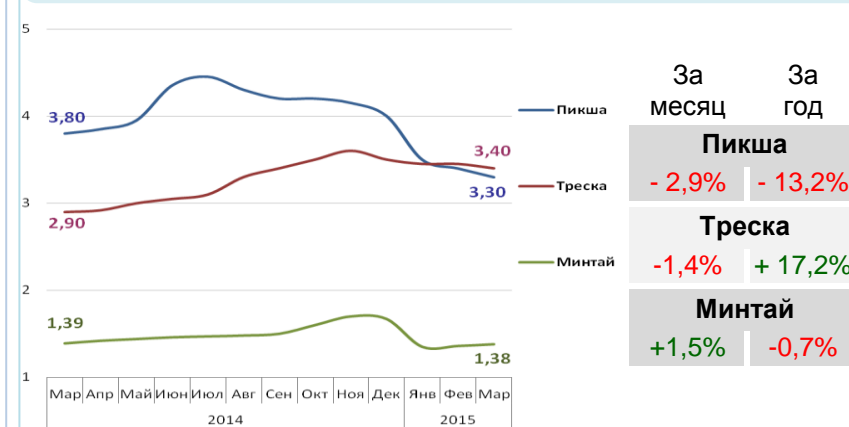
Вид рыбы	Цена, Руб./кг	За неделю	С начала года
Скумбрия	145,00	- 3,3%	+ 17,9%
Минтай	88,00	- 1,1%	- 11,1%
Мойва	85,00	- 3,4%	- 16,7%
Сельдь атлант.	90,00	0,0%	+ 12,5%

Базис оптовых цен – франко-склад (EXW)

Оптовые цены на отдельные виды лососевых

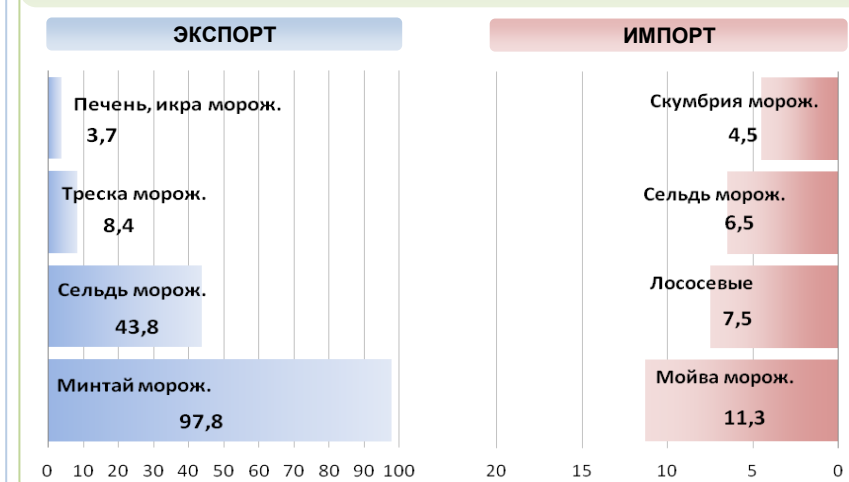


Цены реализации российской рыбы на внешнем рынке, долл. США за кг



Базис цены – с доставкой в порт Китая (C&F)

Основные товарные позиции внешней торговли рыбой в 2015 г., тыс. тонн



За январь-февраль 2015 г. объем экспорта рыбы и морепродуктов (группа 03 ТН ВЭД) снизился по сравнению с аналогичным периодом 2014 г. на 4,9%, а его стоимость понизилась на 16,9%. Средние контрактные цены по основной позиции экспорта, мороженой рыбе понизились на 10,3%.

Объем импорта по группе 03 снизился на 55,2%, а его стоимость на 62,1%. Средние контрактные цены импорта охлажденной рыбы снизились на 12,7%, на рыбу мороженую – на 2,7%, однако выросли на филе – на 10,5%.

Источники информации. Розничные цены – Росстат. Оптовые цены внутреннего рынка – оценка на основе данных РК-Профи и территориальных подразделений Росрыболовства. Цены внешнего рынка - Undercurrent News. Улов – ФГБУ ЦСМС. Экспорт, импорт – ФТС России, Росстат.

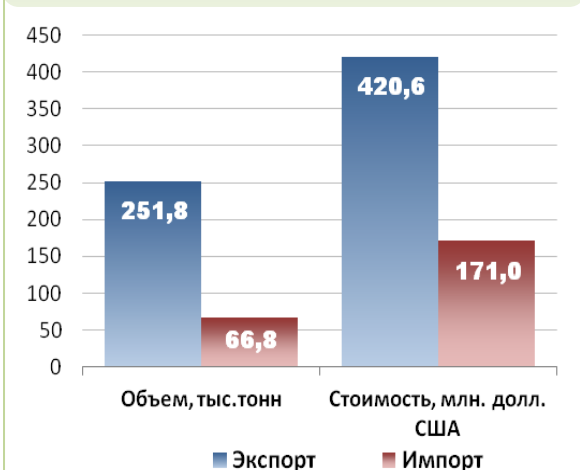
Улов основных видов рыбы

Вид рыбы	В 2015 г., тыс. тонн	к 2014 г.	Освоение квоты
ВСЕГО	1423,5	+ 3,9%	39,0%
Минтай	816,8	+ 0,1%	47,7%
Треска	120,8	- 24,9%	22,6%
Сельдь	80,9	+ 16,6%	23,0%
Лососевые	0		

Отдельные ценовые индикаторы мирового рыбного рынка

Товар	Текущая цена	За месяц	За год
Лосось атл. охл (Норвегия), кроны/кг	39,80	- 4,3%	- 8,8%
Сибас охл. (Испания), евро/кг	5,65	- 1,2%	- 14,4%
Тилапия жив. (Китай), юани/кг	9,40	- 2,1%	- 19,0%
Рыбная мука (Перу), долл. США/кг	2,03	- 6,5%	+ 23,0%

Экспорт и импорт рыбы и морепродуктов за 2 месяца 2015 г.



© ФГУП «Национальные рыбные ресурсы» +7-495-771-38-01 nfr@nfr.ru