



Рыбные ряды

Обзор ситуации на рынке рыбы

16 февраля 2015 г.

За прошедшую неделю (с 9 по 15 февраля т.г.) на российском рынке наблюдалась разнонаправленная динамика оптовых цен на основные виды рыбы мороженой.

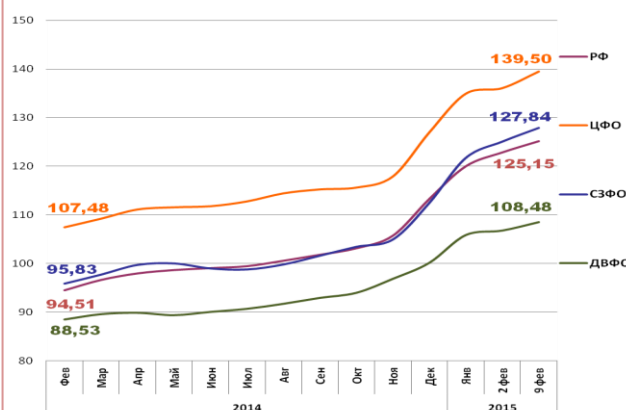
Цены на треску, сельдь и лососевые в ДФО сохраняли тенденцию к росту, основным фактором которой стал активный спрос со стороны внутренних потребителей и низкие товарные запасы.

На северо-западе страны также сохранялся рост цен на треску, пикшу, скумбрию и сельдь, обусловленный благоприятной конъюнктурой мирового рынка и колебаниями курса рубля.

В центре страны наблюдается разнонаправленная динамика цен на мороженую рыбу. Сохраняется рост цен на сельдь, скумбрию и лососевые в силу стабильного спроса. В то же время отмечается снижение цен на минтай и мойву за счет сезонного увеличения предложения на фоне хороших темпов путины.

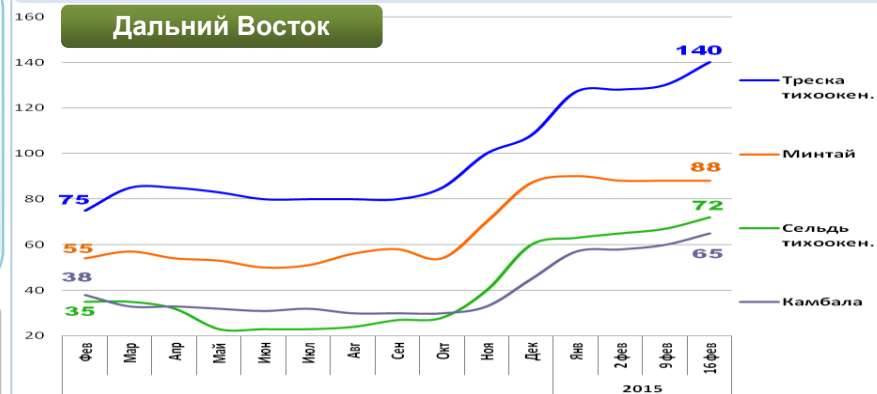
За период с 2 по 9 февраля т.г. сохранилась тенденция к росту потребительских цен на рыбу мороженую. За неделю в среднем по России цена увеличилась на 1,9%. С начала года прирост цен по России составил 10,4 %.

Розничные цены на мороженую рыбу

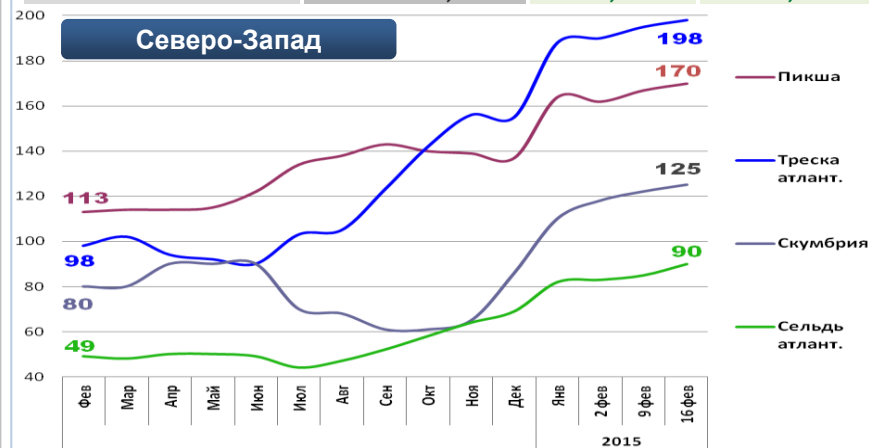


	РФ	ЦФО	СЗФО	ДФО
Руб./кг	125,15	139,50	127,84	108,48
За неделю	+ 1,9%	+ 2,5%	+ 2,2%	+ 1,6%
С начала года	+ 10,4%	+ 9,9%	+ 13,7%	+ 8,3%

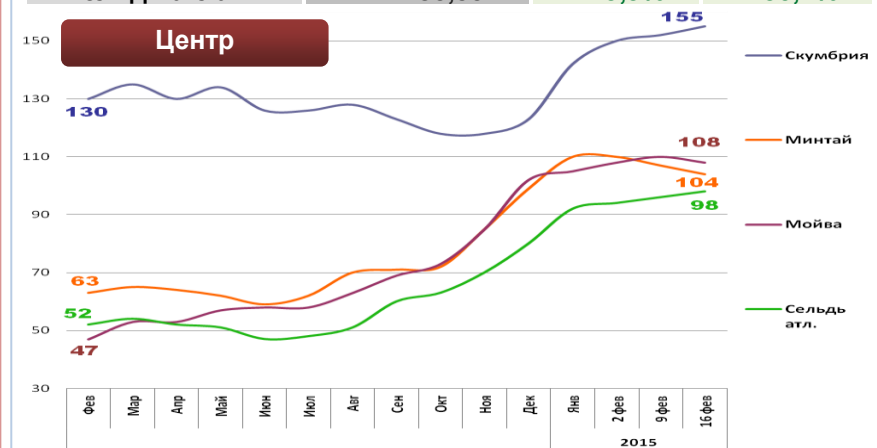
Оптовые цены на основные виды рыбы



	Руб./кг	За неделю	С начала года
Треска тихоок.	140,00	+ 7,7%	+ 29,6%
Минтай	88,00	0,0%	+ 1,1%
Сельдь тихоок.	72,00	+ 7,5%	+ 20,0%
Камбала	65,00	+ 8,3%	+ 44,4%



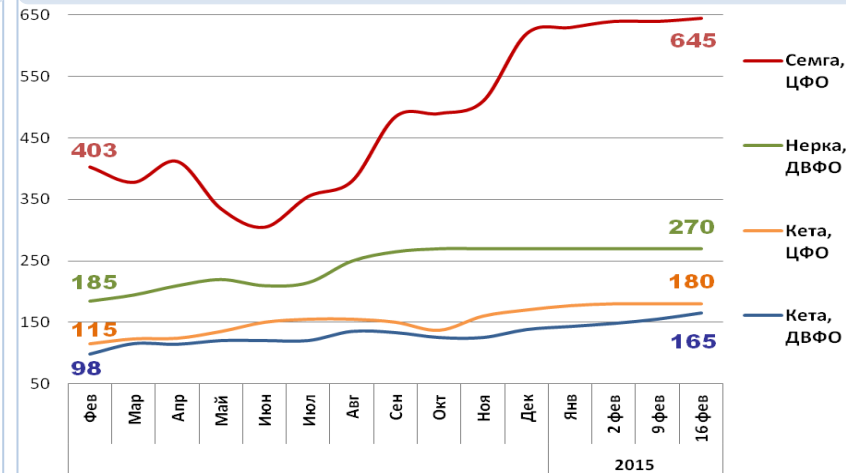
	Руб./кг	За неделю	С начала года
Пикша	170,00	+ 1,8%	+ 24,1%
Треска атлант.	198,00	+ 1,5%	+ 27,7%
Скумбрия	125,00	+ 2,5%	+ 45,3%
Сельдь атлант.	90,00	+ 5,9%	+ 30,4%



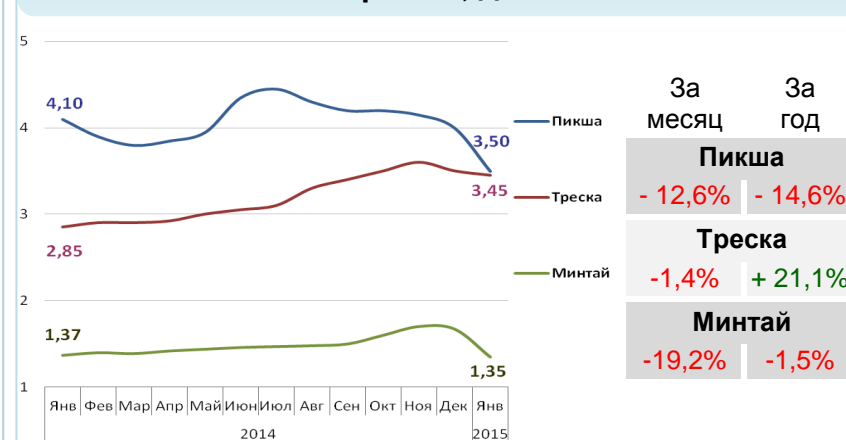
	Руб./кг	За неделю	С начала года
Скумбрия	155,00	+ 2,0%	+ 26,0%
Минтай	104,00	- 2,8%	+ 5,1 %
Мойва	108,00	- 1,8%	+ 5,9%
Сельдь атлант.	98,00	+ 2,1%	+ 22,5%

Базис оптовых цен – франко-склад (EXW)

Оптовые цены на отдельные виды лососевых

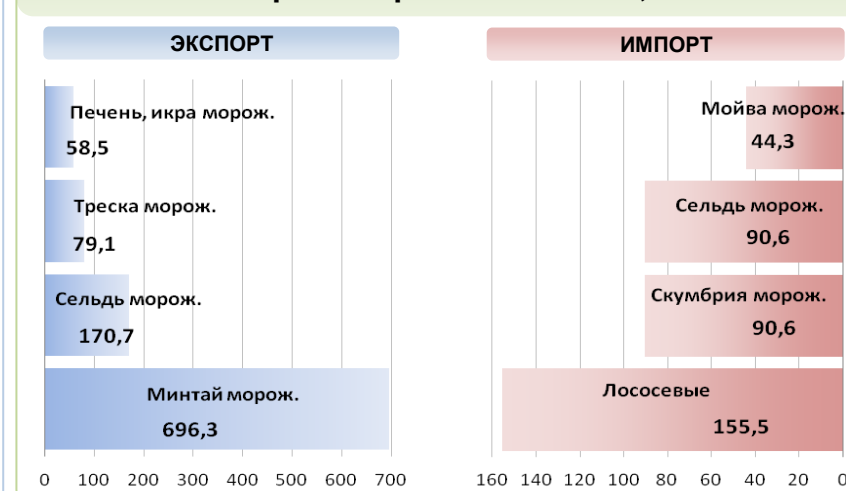


Цены реализации российской рыбы на внешнем рынке, долл. США за кг



Базис цены – с доставкой в порт Китая (C&F)

Основные товарные позиции внешней торговли рыбой в 2014 г., тыс.тонн



За 12 мес. 2014 г. объем экспорта рыбы и морепродуктов (группа 03 ТН ВЭД) сократился по сравнению с аналогичным периодом 2013 г. на 10,7%, при этом его стоимость повысилась на 7,4%. Средние контрактные цены по основной позиции экспорта, мороженой рыбе повысились на 7,8%.

Объем импорта по группе 03 снизился на 25,5%, а его стоимость на 11,3%. Средние контрактные цены импорта охлажденной рыбы выросли на 6,6%, на рыбу мороженую – на 13,2%, однако снизились на филе – на 3,0%.

Источники информации. Розничные цены – Росстат. Оптовые цены внутреннего рынка – оценка на основе данных РК-Профи и территориальных подразделений Росрыболовства. Цены внешнего рынка - Undercurrent News. Улов – ФГБУ ЦСМС. Экспорт, импорт – ФТС России, Росстат.

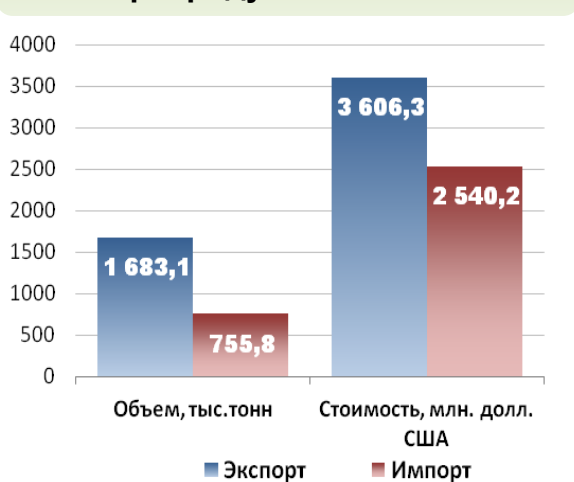
Улов основных видов рыбы

В 2015 г., тыс.тонн	к 2014 г.	Освоение квоты
ВСЕГО	+ 0,6%	13,0%
Минтай	- 5,1%	14,8%
Треска	- 36,8%	8,0%
Сельдь	+ 19,0%	17,1%
Лососевые		
0		

Отдельные ценовые индикаторы мирового рыбного рынка

Текущая цена	За месяц	За год
Лосось атл. охл (Норвегия), кроны/кг	+ 2,6%	- 8,6%
Сибас охл. (Испания), евро/кг	- 5,9%	+ 2,2%
Тилапия жив. (Китай), юани/кг	- 1,1%	- 14,3%
Рыбная мука (Перу), долл. США/кг	+ 8,2%	+ 53,5%

Экспорт и импорт рыбы и морепродуктов за 2014 г.



© ФГУП «Национальные рыбные ресурсы» +7-495-771-38-01 nfr@nfr.ru