



## Рыбные ряды

### Обзор ситуации на рынке рыбы

23 марта 2015 г.

На прошедшей неделе (с 16 по 22 марта т.г.) на российском рынке наблюдалась тенденция к снижению оптовых цен на основные виды рыбы мороженой.

Цены на минтай, сельдь и треску в ДФО снижались на фоне увеличения товарных запасов и неблагоприятной конъюнктуры внешнего рынка.

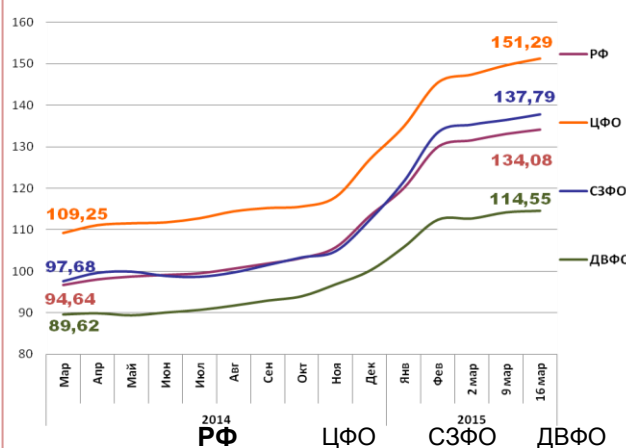
На северо-западе страны также наблюдалась понижательная коррекция оптовых цен на треску и пикшу в результате снижения спроса со стороны переработчиков и экспортеров.

В центральных регионах понижающее давление на цены оказывает сокращение спроса на белую рыбу, что обусловлено снижением покупательной способности населения.

На рынке красной рыбы наблюдается стабилизация цен, обусловленная сбалансированностью спроса и предложения.

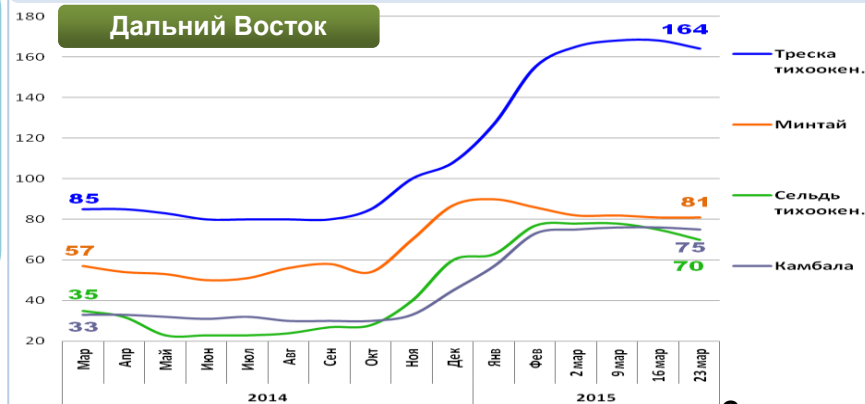
За период с 10 по 16 марта т.г. сохранилась тенденция к росту потребительских цен на рыбу мороженую. За неделю в среднем по России цена увеличилась на 0,8%. С начала года прирост цен по России составил 19,1%.

### Розничные цены на мороженую рыбу



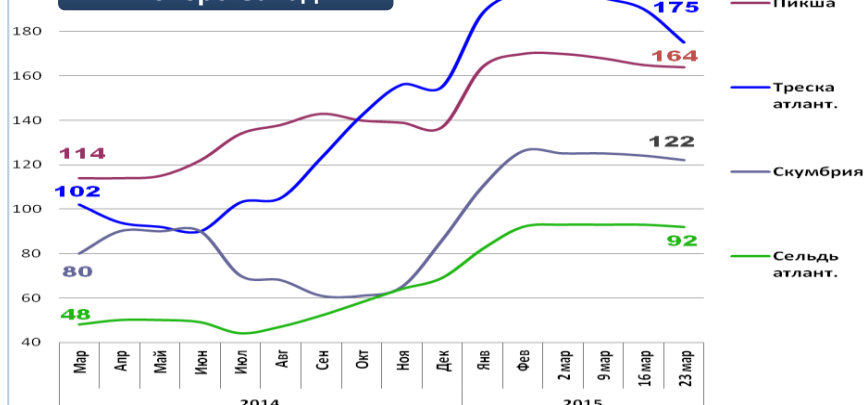
Руб./кг	ДФО	СЗФО	ДВФО	
Руб./кг	134,08	151,29	137,79	114,55
За неделю	+ 0,8%	+ 1,1%	+ 1,0%	+ 0,3%
С начала года	+ 19,1%	+ 19,1%	+ 22,6%	+ 14,4%

### Оптовые цены на основные виды рыбы



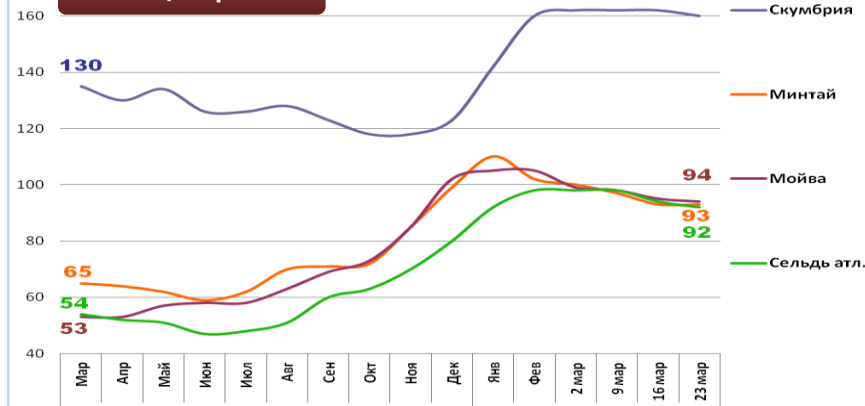
Вид рыбы	Руб./кг	За неделю	С начала года
Треска тихоок.	164,00	- 2,4%	+ 51,9%
Минтай	81,00	0,0%	- 6,9%
Сельдь тихоок.	70,00	- 6,7%	+ 16,7%
Камбала	75,00	- 1,3%	+ 66,7%

### Северо-Запад



Вид рыбы	Руб./кг	За неделю	С начала года
Пикша	164,00	- 0,6%	+ 19,7%
Треска атлант.	175,00	- 7,9%	+ 12,9%
Скумбрия	122,00	- 1,6%	+ 41,9%
Сельдь атлант.	92,00	- 1,1%	+ 33,3%

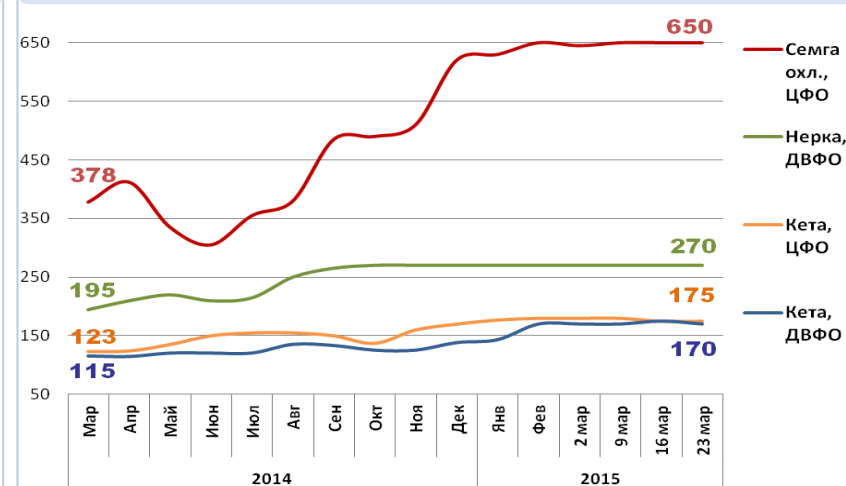
### Центр



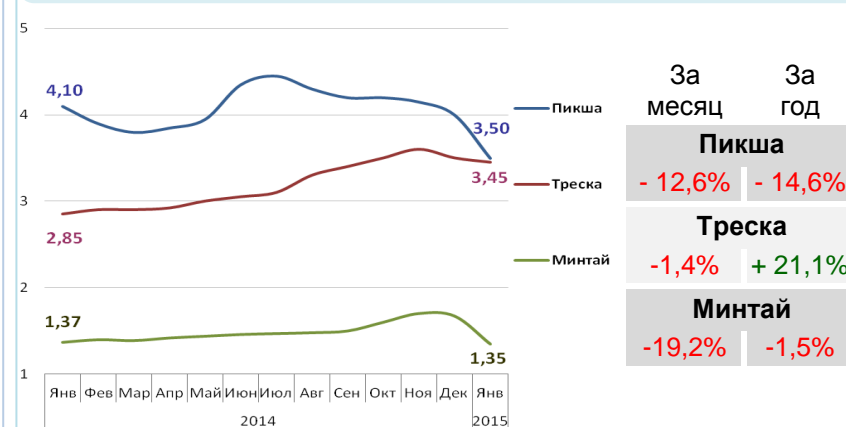
Вид рыбы	Руб./кг	За неделю	С начала года
Скумбрия	160,00	- 1,2%	+ 30,1%
Минтай	93,00	0,0%	- 6,1%
Мойва	94,00	- 1,1%	- 7,8%
Сельдь атлант.	92,00	- 2,1%	+ 15,0%

Базис оптовых цен – франко-склад (EXW)

### Оптовые цены на отдельные виды лососевых

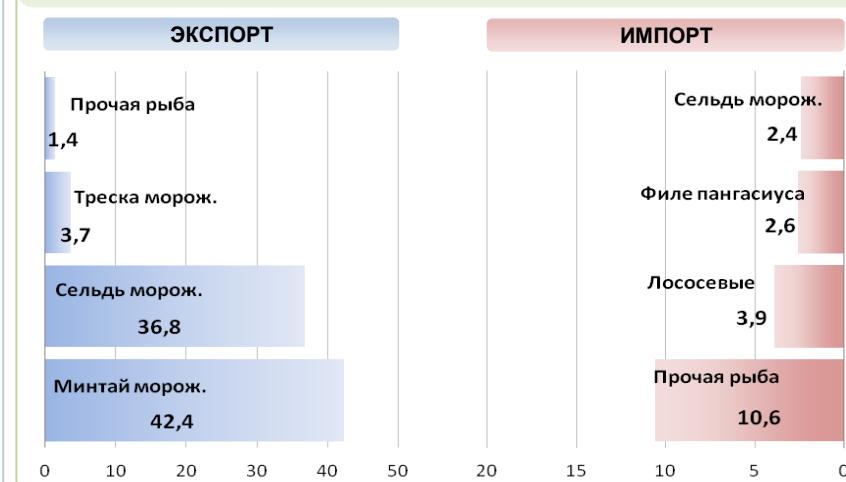


### Цены реализации российской рыбы на внешнем рынке, долл. США за кг



Базис цены – с доставкой в порт Китая (C&F)

### Основные товарные позиции внешней торговли рыбой в 2015 г., тыс. тонн



За январь 2015 г. объем экспорта рыбы и морепродуктов (группа 03 ТН ВЭД) увеличился по сравнению с аналогичным периодом 2014 г. на 61,9%, а его стоимость повысилась на 34,9%. Средние контрактные цены по основной позиции экспорта, мороженой рыбе повысились на 28,8%.

Объем импорта по группе 03 снизился на 24,9%, а его стоимость на 14,7%. Средние контрактные цены импорта охлажденной рыбы снизились на 26%, однако выросли на рыбу мороженую – на 17,1%, а на филе – на 17,6%.

Источники информации. Розничные цены – Росстат. Оптовые цены внутреннего рынка – оценка на основе данных РК-Профи и территориальных подразделений Росрыболовства. Цены внешнего рынка - Undercurrent News. Улов – ФГБУ ЦСМС. Экспорт, импорт – ФТС России, Росстат.

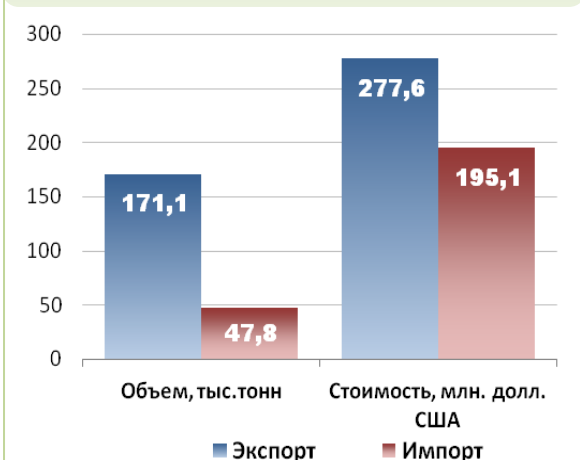
### Улов основных видов рыбы

В 2015 г., тыс. тонн	к 2014 г.	Освоение квоты
<b>1050,2</b>	<b>ВСЕГО + 1,1%</b>	<b>28,9%</b>
<b>634,7</b>	<b>Минтай - 4,3%</b>	<b>37,0%</b>
<b>78,6</b>	<b>Треска - 32,7%</b>	<b>15,8%</b>
<b>73,8</b>	<b>Сельдь + 29,1%</b>	<b>21,0%</b>
<b>0</b>	<b>Лососевые</b>	

### Отдельные ценовые индикаторы мирового рыбного рынка

Текущая цена	За месяц	За год	
<b>Лосось атл. охл (Норвегия), кроны/кг</b>	<b>44,93</b>	<b>+ 2,6%</b>	<b>- 8,6%</b>
<b>Сибас охл. (Испания), евро/кг</b>	<b>6,14</b>	<b>- 5,9%</b>	<b>+ 2,2%</b>
<b>Тилапия жив. (Китай), юани/кг</b>	<b>9,00</b>	<b>- 1,1%</b>	<b>- 14,3%</b>
<b>Рыбная мука (Перу), долл. США/кг</b>	<b>2,38</b>	<b>+ 8,2%</b>	<b>+ 53,5%</b>

### Экспорт и импорт рыбы и морепродуктов в январе 2015 г.



© ФГУП «Национальные рыбные ресурсы» +7-495-771-38-01 nfr@nfr.ru