



Рыбные ряды

Обзор ситуации на рынке рыбы

27 апреля 2015 г.

На прошедшей неделе (с 20 по 26 апреля т.г.) на российском рынке наблюдалась тенденция к снижению оптовых цен на основные виды рыбы мороженой.

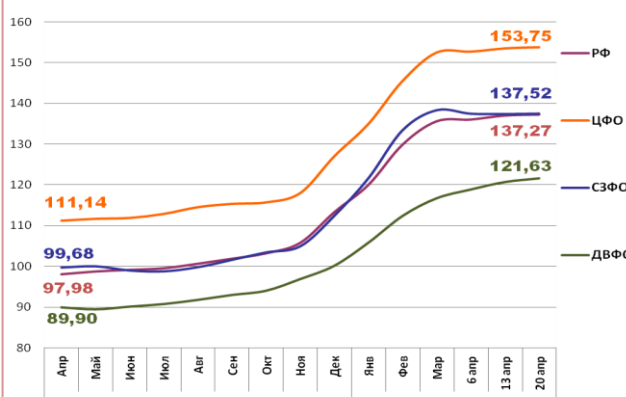
Цены на минтай, сельдь, треску и камбалу в ДФО сохраняли тенденцию к снижению, основным фактором которой стало уменьшение объемов закупок внутренними потребителями и экспортерами, а также укрепление курса рубля.

На северо-западе страны также наблюдалась понижательная динамика оптовых цен на треску, пикшу и скумбрию в результате увеличения предложения при сохранении выжидательной позиции переработчиков рыбы.

В центральных регионах отмечается тенденция к снижению и некоторой стабилизации цен на основные виды мороженой рыбы. На фоне наличия запасов рыбы, рыбой закупленной в период высоких цен, увеличивается предложение свежельвленной рыбы, уровень цен на которую более низкий.

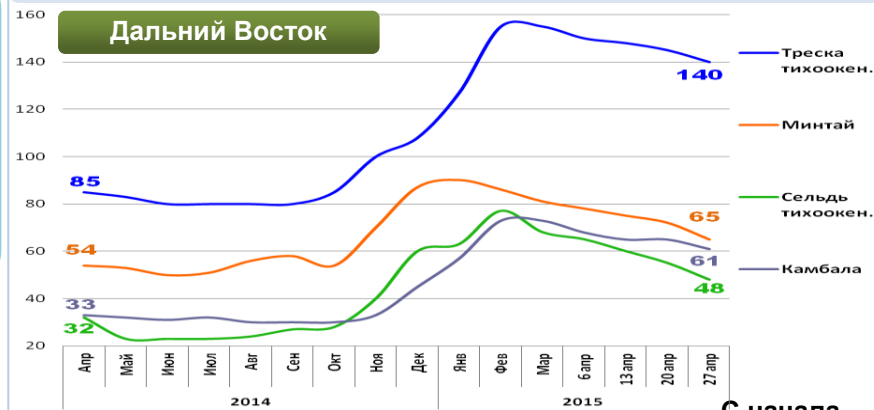
За период с 13 по 20 апреля т.г. сохранилась положительная динамика потребительских цен на рыбу мороженую. За неделю в среднем по России цена увеличилась на 0,2%. С начала года прирост цен по России составил 22,5%.

Розничные цены на мороженую рыбу



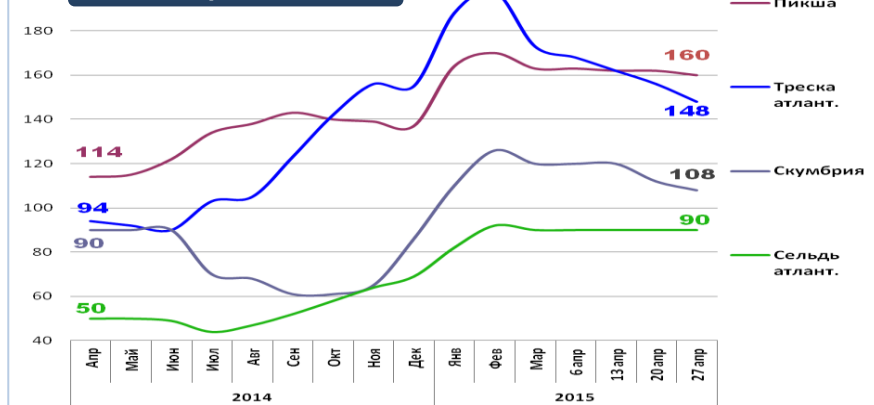
	РФ	ЦФО	СЗФО	ДФО
Руб./кг	137,27	153,75	137,52	121,63
За неделю	+ 0,2%	+ 0,2%	+ 0,1%	+ 0,7%
С начала года	+ 22,5%	+ 21,1%	+ 22,3%	+ 21,4%

Оптовые цены на основные виды рыбы



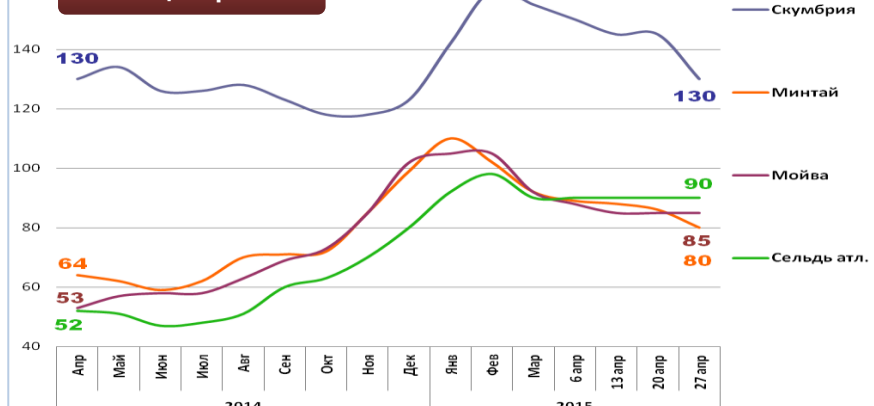
Вид рыбы	Руб./кг	За неделю	С начала года
Треска тихоок.	140,00	- 3,4%	+ 29,6%
Минтай	65,00	- 9,7%	- 25,3%
Сельдь тихоок.	48,00	- 12,7%	- 20,0%
Камбала	61,00	- 6,2%	+ 35,6%

Северо-Запад



Вид рыбы	Руб./кг	За неделю	С начала года
Пикша	160,00	- 1,2%	+ 16,8%
Треска атлант.	148,00	- 5,1%	- 4,5%
Скумбрия	108,00	- 3,6%	+ 25,6%
Сельдь атлант.	90,00	0,0%	+ 30,4%

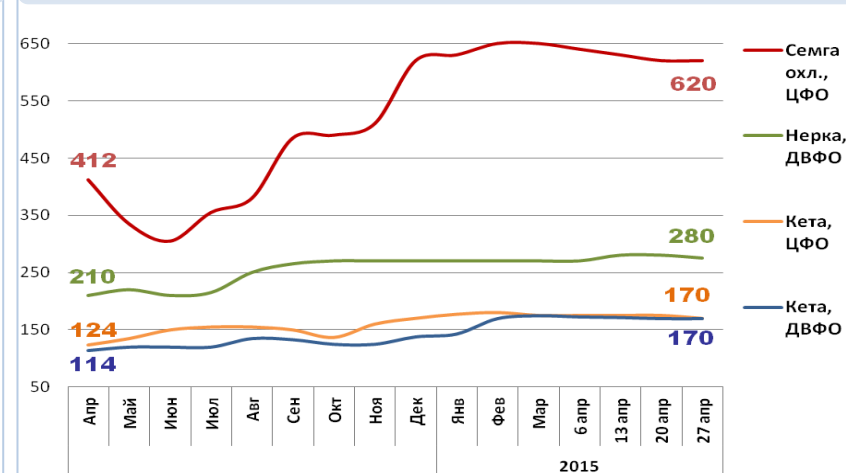
Центр



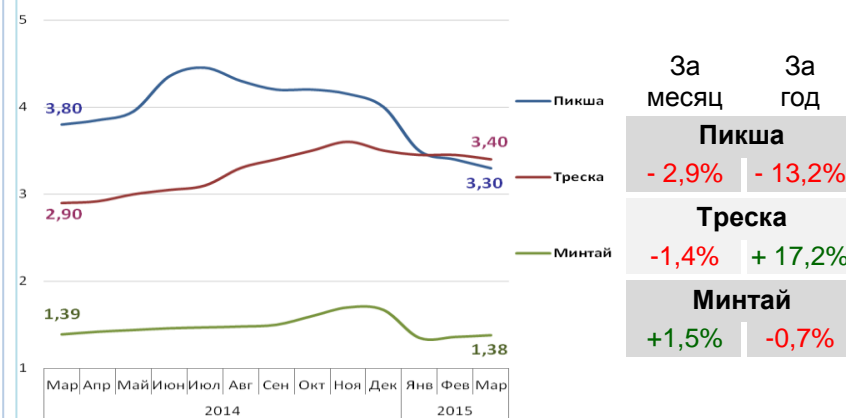
Вид рыбы	Руб./кг	За неделю	С начала года
Скумбрия	130,00	- 10,3%	+ 5,7%
Минтай	80,00	- 7,0%	- 19,2%
Мойва	85,00	0,0%	- 16,7%
Сельдь атлант.	90,00	0,0%	+ 12,5%

Базис оптовых цен – франко-склад (EXW)

Оптовые цены на отдельные виды лососевых

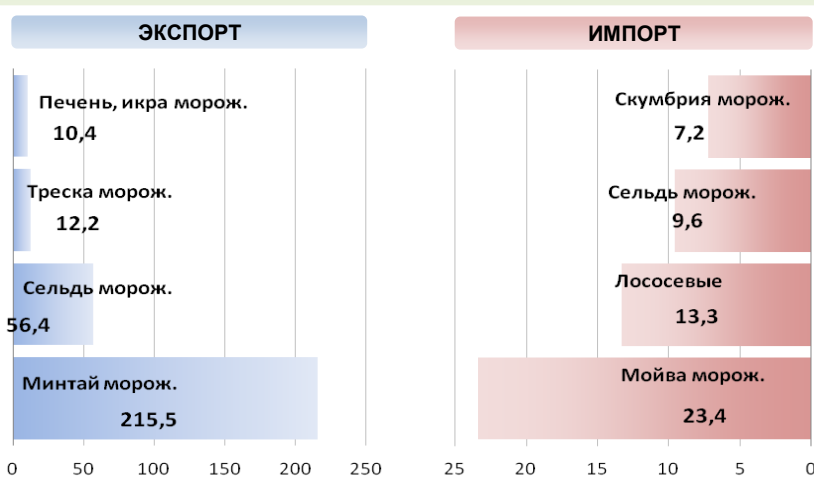


Цены реализации российской рыбы на внешнем рынке, долл. США за кг



Базис цены – с доставкой в порт Китая (C&F)

Основные товарные позиции внешней торговли рыбой в 2015 г., тыс. тонн



За январь-март 2015 г. объем экспорта рыбы и морепродуктов (группа 03 ТН ВЭД) снизился по сравнению с аналогичным периодом 2014 г. на 10,3%, а его стоимость понизилась на 18,1%. Средние контрактные цены по основной позиции экспорта, мороженой рыбе понизились на 8,7%.

Объем импорта по группе 03 снизился на 52,0%, а его стоимость на 60,5%. Средние контрактные цены импорта охлажденной рыбы снизились на 13,1%, на рыбу мороженую – на 1,2%, однако выросли на филе – на 4,8%.

Источники информации. Розничные цены – Росстат. Оптовые цены внутреннего рынка – оценка на основе данных РК-Профи и территориальных подразделений Росрыболовства. Цены внешнего рынка - Undercurrent News. Улов – ФГУ ЦСМС. Экспорт, импорт – ФТС России, Росстат.

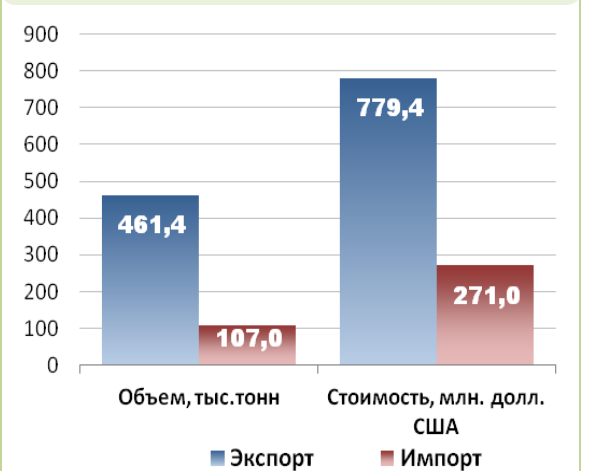
Улов основных видов рыбы

В 2015 г., тыс. тонн	к 2014 г.	Освоение квоты
ВСЕГО	+ 3,0%	42,2%
Минтай	+ 2,2%	54,1%
Треска	- 20,2%	29,5%
Сельдь	+ 4,9%	31,0%
Лососевые		
0		

Отдельные ценовые индикаторы мирового рыбного рынка

Текущая цена	За месяц	За год
Лосось атл. охл (Норвегия), кроны/кг	- 4,3%	- 8,8%
Сибас охл. (Испания), евро/кг	- 1,2%	- 14,4%
Тилапия жив. (Китай), юани/кг	- 2,1%	- 19,0%
Рыбная мука (Перу), долл. США/кг	- 6,5%	+ 23,0%

Экспорт и импорт рыбы и морепродуктов за 3 месяца 2015



© ФГУП «Национальные рыбные ресурсы» +7-495-771-38-01 nfr@nfr.ru