

4 сентября 2017 г.

Добыча (вылов) водных биологических ресурсов российскими пользователями в отчетном году в сравнении с предыдущим годом

Общий вылов всех российских пользователей по данным Центра системы мониторинга рыболовства и связи на **04.09.2017** составляет **3455,1** тыс. тонн (с учетом добычи (вылова) водных биоресурсов в пресноводных водных объектах в размере **58,0** тыс. тонн), что на **28,6** тыс. тонн или на **0,8%** больше уровня прошлого года.

Дальневосточный бассейн. Общий вылов водных биоресурсов составляет **2335,1** тыс. тонн, что меньше на **13,5** тыс. тонн уровня прошлого года за счет уменьшения добычи (вылова) минтая и сельди в Беринговом море. На промысле **минтая** вылов составляет **1390,8** тыс. тонн, что соответствует уровню прошлого года.

Северный бассейн. Общий вылов составляет **433,1** тыс. тонн, что больше уровня прошлого года на **15,2** тыс. тонн. На промысле **трески** вылов составил **318,2** тыс. тонн, что больше уровня прошлого года на **19,0** тыс. тонн. Вылов **пикши** составил **80,2** тыс. тонн, что меньше уровня прошлого года на **7,3** тыс. тонн за счет перераспределения промысловых усилий.

Балтийское море. Общий вылов составляет **52,9** тыс. тонн, что меньше уровня прошлого года на **0,05** тыс. тонн. На промысле **шпрота** вылов составляет **30,6** тыс. тонн, что больше уровня прошлого года на **3,9** тыс. тонн. Вылов **сельди балтийской** составляет **15,4** тыс. тонн, что меньше уровня прошлого года **2,8** тыс. тонн в связи с дислокацией флота, в основном, на промысле шпрота.

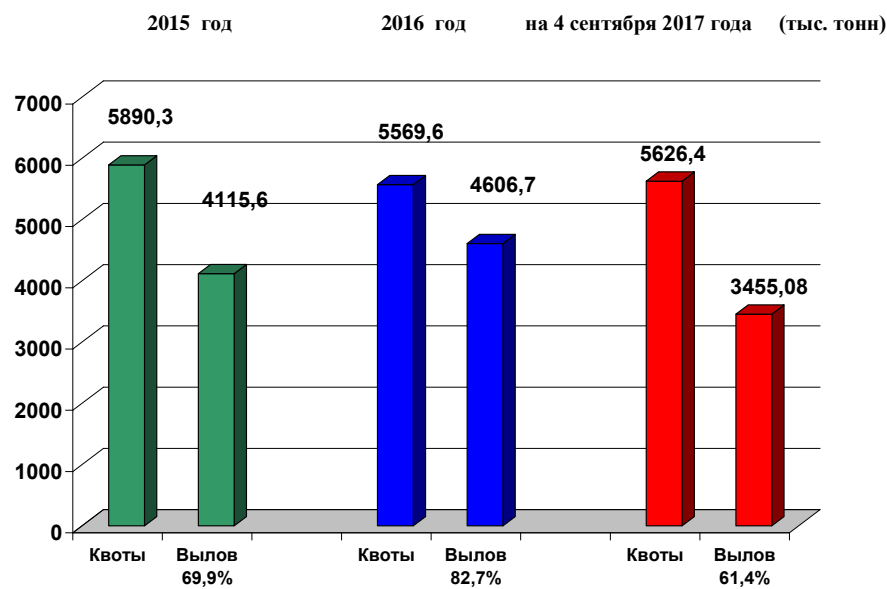
Азово-Черноморский бассейн. Общий вылов водных биоресурсов составляет **56,8** тыс. тонн, что меньше уровня прошлого года на **13,5** тыс. тонн в связи с уменьшением добычи (вылова) шпрота и прочих объектов промысла. На промысле **хамсы** вылов составляет **27,5** тыс. тонн, что больше уровня прошлого года на **2,4** тыс. тонн. На промысле **тюльки** вылов составляет **5,3** тыс. тонн, что меньше уровня прошлого года на **2,0** тыс. тонн.

Каспийский бассейн. Общий вылов водных биоресурсов составляет **36,7** тыс. тонн, что больше уровня прошлого года на **1,8** тыс. тонн за счет прочих пресноводных объектов промысла. На промысле **кильки** вылов составляет **0,7** тыс. тонн, что меньше уровня прошлого года на **0,5** тыс. тонн. Вылов **крупных и мелких пресноводных** составляет **15,4** тыс. тонн, что меньше уровня прошлого года на **0,2** тыс. тонн.

Зоны иностранных государств. Объем добычи (вылова) водных биоресурсов в зонах иностранных государств составляет **303,3** тыс. тонн, что больше уровня прошлого года на **22,3** тыс. тонн – главным образом за счет вылова в зоне Марокко.

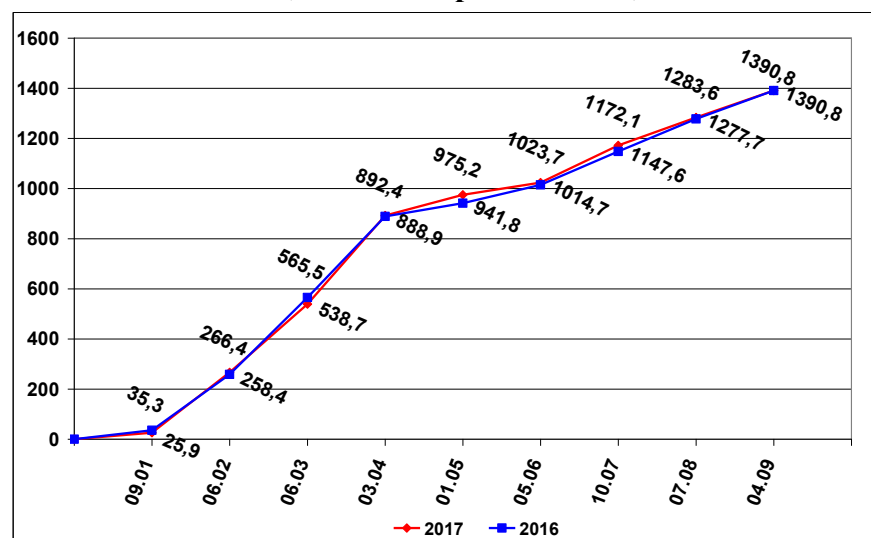
Конвенционные районы и открытая часть Мирового океана. Объем добычи (вылова) водных биоресурсов в этих районах составляет **216,7** тыс. тонн, что на **18,9** тыс. тонн больше уровня прошлого года в связи с увеличением вылова в районе регулирования НЕАФК.

ОСВОЕНИЕ КВОТ В 2015 – 2017 ГОДАХ



ВЫЛОВ МИНТАЯ В 2016 И 2017 ГОДАХ

(на 4 сентября 2017 года) (тыс. тонн)



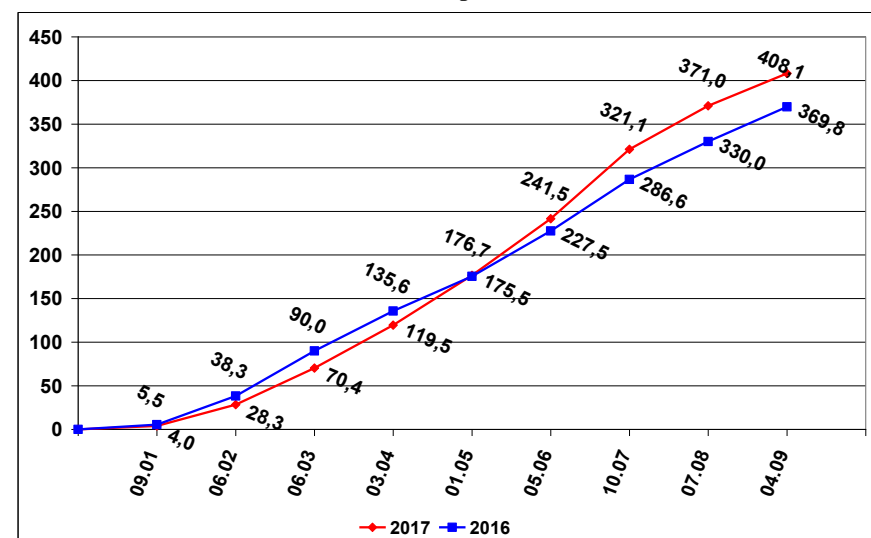
СПРАВКА

о добыче (вылове) водных биологических ресурсов российскими пользователями и доставке рыбной продукции в порты (на 4 сентября 2017 года)

Вылов водных биологических ресурсов	2016 (тыс. тонн)	2017 (тыс. тонн)	2017/2016 в процентах
Вылов водных биологических ресурсов всего:	3 346,57	3 385,11	101%
в том числе:			
Дальневосточный бассейн	2 268,72	2 264,91	100%
Северный бассейн	417,93	433,25	104%
Западный бассейн	52,95	52,90	100%
Азово-Черноморский бассейн	70,24	56,78	81%
Волжско-Каспийский бассейн	34,92	36,68	105%
Конвенционные районы, исключительные экономические зоны иностранных государств и открытая часть Мирового океана	478,84	520,04	109%
Выработано рыбопродукции (с учетом коэффициентов переработки водных биоресурсов)	2 078,36	2 157,49	104%
Поставлено рыбопродукции в морские порты Российской Федерации	1 025,62	990,54	97%
Рыбопродукция на российских судах, находящихся в море (на промысле, переходе в морской порт)	270,13	260,22	96%
Поставлено рыбопродукции в порты иностранных государств (после таможенного оформления в морских портах Российской Федерации)	1 273,12	1 354,81	106%

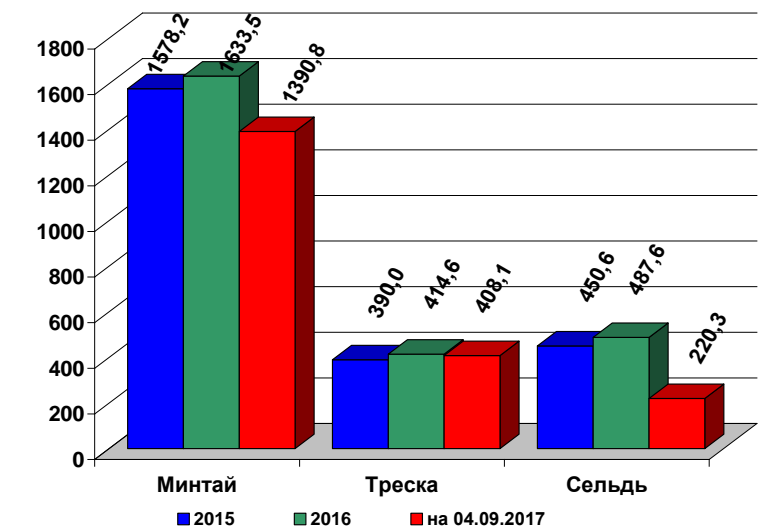
ВЫЛОВ ТРЕСКИ В 2016 И 2017 ГОДАХ

(на 4 сентября 2017 года) (тыс. тонн)



УЛОВЫ РОССИЙСКИХ ПОЛЬЗОВАТЕЛЕЙ ОСНОВНЫХ ВИДОВ ВОДНЫХ БИОРЕСУРСОВ В 2015 – 2017 ГОДАХ

(тыс. тонн)



РЫБОПРОДУКЦИЯ, ВЫПУЩЕННАЯ ИЗ СОБСТВЕННОГО СЫРЬЯ НА РОССИЙСКИХ СУДАХ В 2015 – 2017 ГОДАХ

(тыс. тонн)

