

23 октября 2017 г.

Добыча (вылов) водных биологических ресурсов российскими пользователями в отчетном году в сравнении с предыдущим годом

Общий вылов всех российских пользователей по данным Центра системы мониторинга рыболовства и связи на **23.10.2017** составляет **4020,6** тыс. тонн (с учетом добычи (вылова) водных биоресурсов в пресноводных водных объектах в размере **81,467** тыс. тонн), что на **63,0** тыс. тонн или на **1,6%** больше уровня прошлого года.

Дальневосточный бассейн. Общий вылов водных биоресурсов составляет **2692,0** тыс. тонн, что больше на **1,3** тыс. тонн уровня прошлого года. На промысле **минтая** вылов составляет **1539,5** тыс. тонн, что больше уровня прошлого года на **17,8** тыс. тонн.

Северный бассейн. Общий вылов составляет **487,1** тыс. тонн, что больше уровня прошлого года на **6,8** тыс. тонн. На промысле **трески** вылов составляет **345,8** тыс. тонн, что больше уровня прошлого года на **9,2** тыс. тонн. Вылов **пикши** составил **86,4** тыс. тонн, что меньше уровня прошлого года на **9,3** тыс. тонн за счет перераспределения промысловых усилий.

Балтийское море. Общий вылов составляет **58,5** тыс. тонн, что меньше уровня прошлого года на **0,9** тыс. тонн. На промысле **шпрота** вылов составляет **31,2** тыс. тонн, что больше уровня прошлого года на **2,1** тыс. тонн. Вылов **сельди балтийской** составляет **16,9** тыс. тонн, что меньше уровня прошлого года **2,4** тыс. тонн в связи с дислокацией флота, в основном, на промысле шпрота.

Азово-Черноморский бассейн. Общий вылов водных биоресурсов **62,2** тыс. тонн, что меньше уровня прошлого года на **13,1** тыс. тонн в связи с уменьшением добычи (вылова) шпрота и других объектов промысла. На промысле **хамсы** вылов составляет **28,1** тыс. тонн, что больше уровня прошлого года на **2,3** тыс. тонн. На промысле **тюльки** вылов составляет **5,3** тыс. тонн, что меньше уровня прошлого года на **2,0** тыс. тонн.

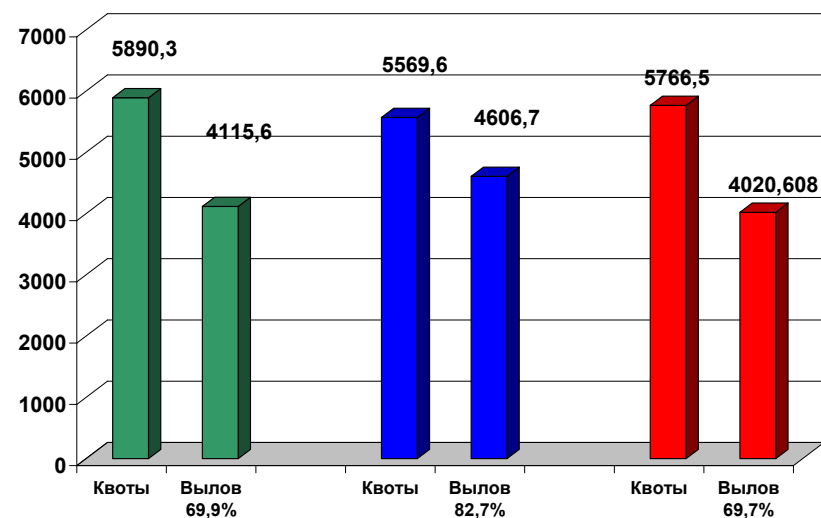
Каспийский бассейн. Общий вылов водных биоресурсов составляет **46,6** тыс. тонн, что больше уровня прошлого года на **1,9** тыс. тонн за счет увеличения добычи (вылова) прочих пресноводных объектов промысла. На промысле **кильки** вылов составляет **0,9** тыс. тонн, что меньше уровня прошлого года на **0,4** тыс. тонн. Вылов **крупных и мелких пресноводных** составляет **20,1** тыс. тонн, что больше уровня прошлого года на **0,2** тыс. тонн.

Зоны иностранных государств. Объем добычи (вылова) водных биоресурсов в зонах иностранных государств составляет **381,5** тыс. тонн, что больше уровня прошлого года на **51,2** тыс. тонн – главным образом за счет увеличения вылова в зонах Марокко и Норвегии.

Конвенционные районы и открытая часть Мирового океана. Объем добычи (вылова) водных биоресурсов в этих районах составляет **256,8** тыс. тонн, что на **18,6** тыс. тонн больше уровня прошлого года в связи с увеличением вылова в районе регулирования НЕАФК и ЮТО.

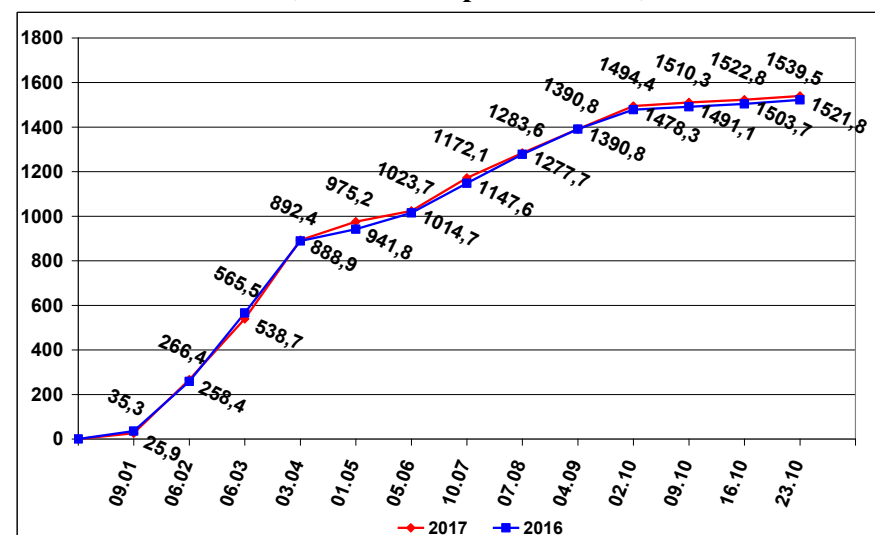
ОСВОЕНИЕ КВОТ В 2015 – 2017 ГОДАХ

2015 год 2016 год на 23 октября 2017 года (тыс. тонн)



ВЫЛОВ МИНТАЯ В 2016 И 2017 ГОДАХ

(на 23 октября 2017 года) (тыс. тонн)



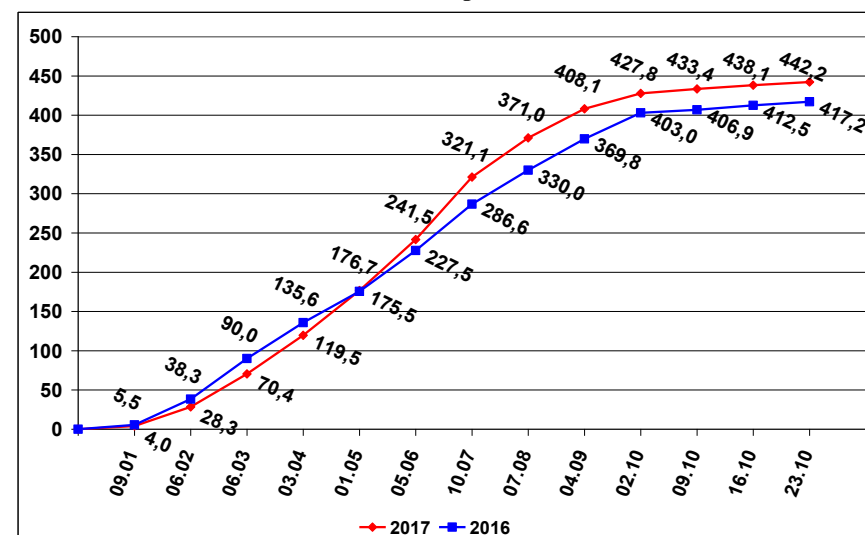
СПРАВКА

о добыче (вылове) водных биологических ресурсов российскими пользователями и доставке рыбной продукции в порты (на 23 октября 2017 года)

| Вылов водных биологических ресурсов | 2016 (тыс. тонн) | 2017 (тыс. тонн) | 2017/2016 в процентах |
|--|------------------|------------------|-----------------------|
| Вылов водных биологических ресурсов всего: | 3 957,61 | 4 020,61 | 102% |
| в том числе: | | | |
| Дальневосточный бассейн | 2 690,71 | 2 692,01 | 100% |
| Северный бассейн | 480,28 | 487,10 | 101% |
| Западный бассейн | 59,33 | 58,47 | 99% |
| Азово-Черноморский бассейн | 75,28 | 62,19 | 83% |
| Волжско-Каспийский бассейн | 44,70 | 46,56 | 104% |
| Конвенционные районы, исключительные экономические зоны иностранных государств и открытая часть Мирового океана | 568,51 | 638,31 | 112% |
| Выработано рыбопродукции (с учетом коэффициентов переработки водных биоресурсов) | 2 391,71 | 2 530,85 | 106% |
| Поставлено рыбопродукции в морские порты Российской Федерации | 1 224,81 | 1 167,95 | 95% |
| Рыбопродукция на российских судах, находящихся в море (на промысле, переходе в морской порт) | 224,44 | 243,31 | 108% |
| Поставлено рыбопродукции в порты иностранных государств (после таможенного оформления в морских портах Российской Федерации) | 1 523,68 | 1 601,70 | 105% |

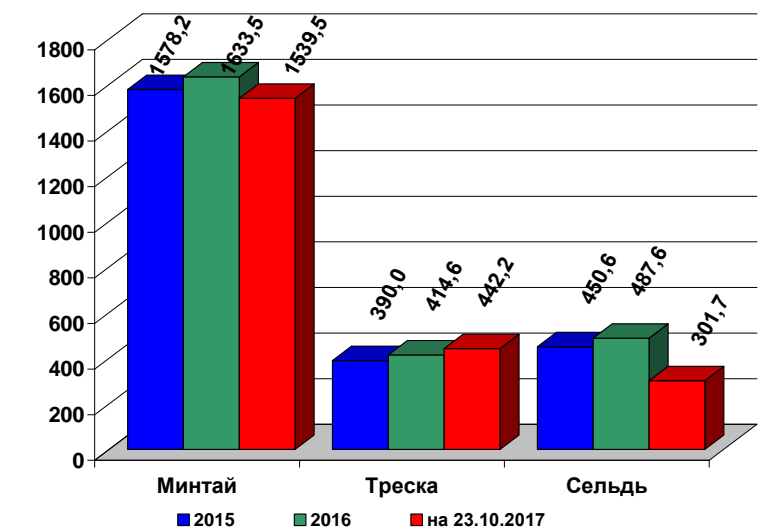
ВЫЛОВ ТРЕСКИ В 2016 И 2017 ГОДАХ

(на 23 октября 2017 года) (тыс. тонн)



УЛОВЫ РОССИЙСКИХ ПОЛЬЗОВАТЕЛЕЙ ОСНОВНЫХ ВИДОВ ВОДНЫХ БИОРЕСУРСОВ В 2015 – 2017 ГОДАХ

(тыс. тонн)



РЫБОПРОДУКЦИЯ, ВЫПУЩЕННАЯ ИЗ СОБСТВЕННОГО СЫРЬЯ НА РОССИЙСКИХ СУДАХ В 2015 – 2017 ГОДАХ

(тыс. тонн)

