

26 июня 2017 г.

Добыча (вылов) водных биологических ресурсов российскими пользователями в отчетном году в сравнении с предыдущим годом

Общий вылов всех российских пользователей по данным Центра системы мониторинга рыболовства и связи на **26.06.2017** составляет **2332,6** тыс. тонн (с учетом добычи (вылова) водных биоресурсов в пресноводных водных объектах в размере **40,6** тыс. тонн), что на **88,5** тыс. тонн или на **3,9%** больше уровня прошлого года.

Дальневосточный бассейн. Общий вылов водных биоресурсов составляет **1570,0** тыс. тонн, что больше на **65,1** тыс. тонн уровня прошлого года за счет увеличения добычи (вылова) сельди, крабов в Охотском море, трески в Беринговом море. На промысле **минтая** вылов составляет **1099,9** тыс. тонн, что больше уровня прошлого года на **14,6** тыс. тонн.

Северный бассейн. Общий вылов составляет **304,7** тыс. тонн, что больше уровня прошлого года на **3,7** тыс. тонн. На промысле **трески** вылов составляет **221,3** тыс. тонн, что больше уровня прошлого года на **11,2** тыс. тонн. Вылов **пикши** составляет **57,5** тыс. тонн, что меньше уровня прошлого года на **12,2** тыс. тонн за счет перераспределения промысловых усилий.

Балтийское море. Общий вылов составляет **48,5** тыс. тонн, что больше уровня прошлого года на **1,5** тыс. тонн. На промысле **шпрота** вылов составляет **29,2** тыс. тонн, что больше уровня прошлого года на **3,6** тыс. тонн. Вылов **сельди балтийской** составляет **13,4** тыс. тонн, что меньше уровня прошлого года **1,2** тыс. тонн в связи с дислокацией флота, в основном, на промысле шпрота.

Азово-Черноморский бассейн. Общий вылов водных биоресурсов составляет **47,5** тыс. тонн, что меньше уровня прошлого года на **5,2** тыс. тонн в связи с уменьшением добычи (вылова) шпрота и прочих объектов промысла. На промысле **хамсы** вылов составляет **27,4** тыс. тонн, что больше уровня прошлого года на **2,4** тыс. тонн. На промысле **тюльки** вылов составляет **5,3** тыс. тонн, что меньше уровня прошлого года **1,9** тыс. тонн.

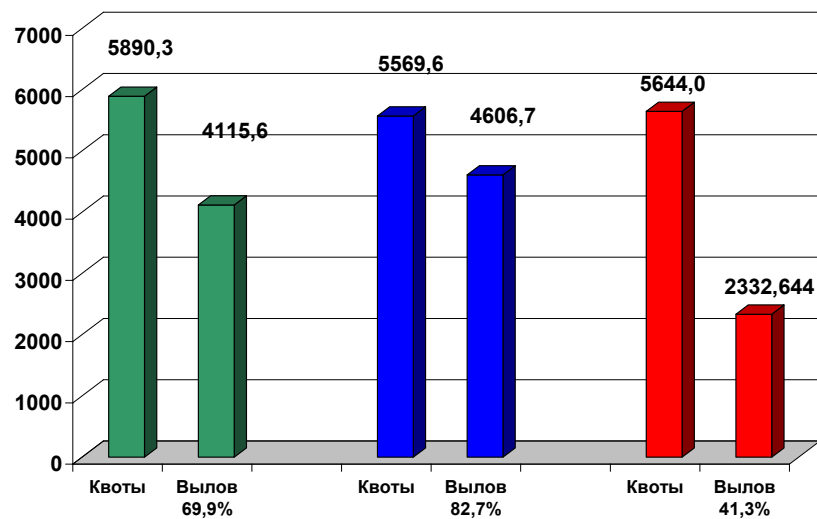
Каспийский бассейн. Общий вылов водных биоресурсов составляет **34,7** тыс. тонн, что больше уровня прошлого года на **1,8** тыс. тонн. На промысле **кильки** вылов составляет **0,7** тыс. тонн, что меньше уровня прошлого года на **0,4** тыс. тонн. Вылов **крупных и мелких пресноводных** составляет **15,4** тыс. тонн, что меньше уровня прошлого года на **0,1** тыс. тонн в связи со снижением количества судов на промысле кильки, связанным с приказом Минсельхоза России от 13 июля 2016 г. № 294.

Зоны иностранных государств. Освоение квот вылова водных биоресурсов в зонах иностранных государств составляет **215,0** тыс. тонн, что больше уровня прошлого года на **21,3** тыс. тонн – главным образом за счет вылова в зоне Марокко.

Конвенционные районы и открытая часть Мирового океана. Освоение квот вылова водных биоресурсов в этих районах составляет **102,6** тыс. тонн, что на **0,6** тыс. тонн больше уровня прошлого года в связи с увеличением вылова в районе регулирования ЮТО.

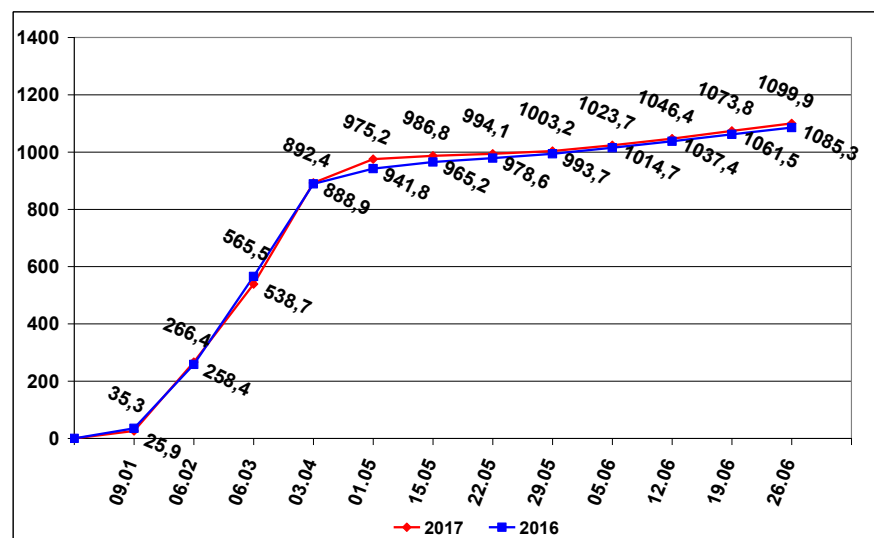
ОСВОЕНИЕ КВОТ В 2015 – 2017 ГОДАХ

2015 год 2016 год на 26 июня 2017 года (тыс. тонн)



ВЫЛОВ МИНТАЯ В 2016 И 2017 ГОДАХ

(на 26 июня 2017 года) (тыс. тонн)



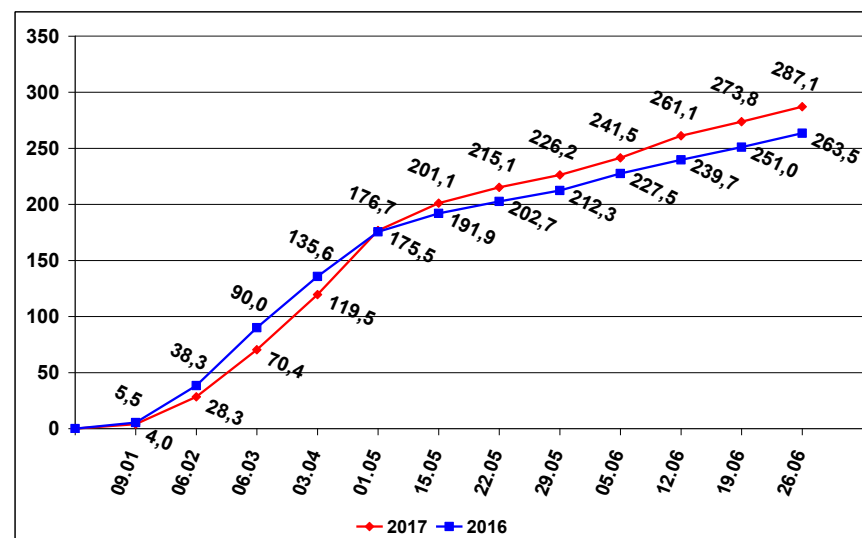
СПРАВКА

о добыче (вылове) водных биологических ресурсов российскими пользователями и доставке рыбной продукции в порты (на 26 июня 2017 года)

Вылов водных биологических ресурсов	2016 (тыс. тонн)	2017 (тыс. тонн)	2017/2016 в процентах
Вылов водных биологических ресурсов всего:	2 244,16	2 332,64	104%
в том числе:			
Дальневосточный бассейн	1 504,99	1 570,04	104%
Северный бассейн	301,03	304,73	101%
Западный бассейн	47,07	48,54	103%
Азово-Черноморский бассейн	52,71	47,47	90%
Волжско-Каспийский бассейн	32,98	34,73	105%
Конвенционные районы, исключительные экономические зоны иностранных государств и открытая часть Мирового океана	295,66	317,56	107%
Выработано рыбопродукции (с учетом коэффициентов переработки водных биоресурсов)	1 459,56	1 527,79	105%
Поставлено рыбопродукции в морские порты Российской Федерации	25,40	31,28	123%
Рыбопродукция на российских судах, находящихся в море (на промысле, переходе в морской порт)	161,93	158,54	98%
Поставлено рыбопродукции в порты иностранных государств (после таможенного оформления в морских портах Российской Федерации)	0,11	0,01	9%

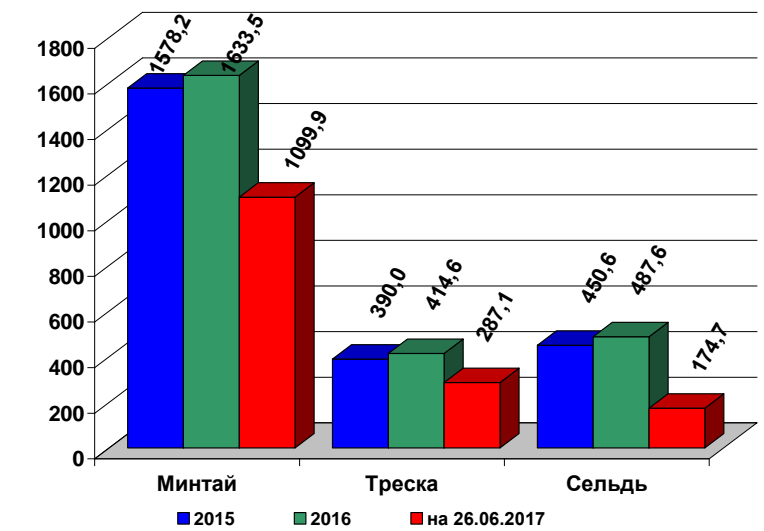
ВЫЛОВ ТРЕСКИ В 2016 И 2017 ГОДАХ

(на 26 июня 2017 года) (тыс. тонн)



УЛОВЫ РОССИЙСКИХ ПОЛЬЗОВАТЕЛЕЙ ОСНОВНЫХ ВИДОВ ВОДНЫХ БИОРЕСУРСОВ В 2015 – 2017 ГОДАХ

(тыс. тонн)



РЫБОПРОДУКЦИЯ, ВЫПУЩЕННАЯ ИЗ СОБСТВЕННОГО СЫРЬЯ НА РОССИЙСКИХ СУДАХ В 2015 – 2017 ГОДАХ

(тыс. тонн)

