

31 декабря 2017 г.

Добыча (вылов) водных биологических ресурсов российскими пользователями в отчетном году в сравнении с предыдущим годом

Общий вылов всех российских пользователей по данным Центра системы мониторинга рыболовства и связи по состоянию на **31.12.2017** составляет **4774,4** тыс. тонн (с учетом добычи (вылова) водных биоресурсов в пресноводных водных объектах в размере **113,4** тыс. тонн), что на **92,3** тыс. тонн или на **2,0%** больше уровня прошлого года.

Дальневосточный бассейн. Общий вылов водных биоресурсов составляет **3111,8** тыс. тонн, что на **22,5** тыс. тонн меньше уровня прошлого года, в т.ч. за счет уменьшения добычи (вылова) лососевых видов рыб. На промысле **минтая** вылов составил **1731,6** тыс. тонн, что меньше уровня прошлого года на **9,4** тыс. тонн.

Северный бассейн. Общий вылов составил **569,2** тыс. тонн, что больше уровня прошлого года на **2,5** тыс. тонн, в т.ч. за счет увеличения добычи (вылова) зубаток и крабов. На промысле **трески** вылов составил **396,7** тыс. тонн, что больше уровня прошлого года на **2,4** тыс. тонн. Вылов **пикши** составил **106,8** тыс. тонн, что меньше уровня прошлого года на **8,9** тыс. тонн за счет перераспределения промысловых усилий.

Балтийское море. Общий вылов составил **75,8** тыс. тонн, что больше уровня прошлого года на **1,8** тыс. тонн, в т.ч. за счет увеличения добычи (вылова) трески. На промысле **шпрота** вылов составляет **38,4** тыс. тонн, что больше уровня прошлого года на **4,3** тыс. тонн. Вылов **сельди балтийской** составляет **22,8** тыс. тонн, что меньше уровня прошлого **1,5** тыс. тонн в связи с дислокацией флота, в основном, на промысле шпрота.

Азово-Черноморский бассейн. Общий вылов водных биоресурсов составляет **90,1** тыс. тонн, что меньше уровня прошлого года на **13,4** тыс. тонн, в том числе в связи с уменьшением добычи (вылова) шпрота и пресноводных объектов промысла. На промысле **хамсы** вылов составляет **50,2** тыс. тонн, что больше уровня прошлого года на **1,3** тыс. тонн. На промысле **тюльки** вылов составляет **5,5** тыс. тонн, что меньше уровня прошлого года на **2,0** тыс. тонн.

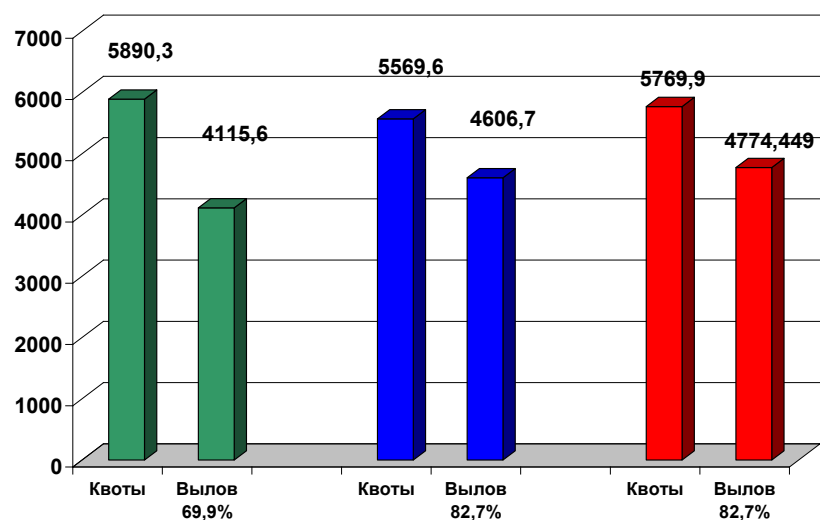
Каспийский бассейн. Общий вылов водных биоресурсов составляет **71,9** тыс. тонн, что больше уровня прошлого года на **3,1** тыс. тонн за счет увеличения вылова пресноводных объектов промысла. На промысле **кильки** вылов составляет **1,0** тыс. тонн, что меньше уровня прошлого года на **0,5** тыс. тонн. Вылов **крупных и мелких пресноводных** составляет **32,7** тыс. тонн, что больше уровня прошлого года на **0,4** тыс. тонн.

Зоны иностранных государств. Объем добычи (вылова) водных биоресурсов в зонах иностранных государств составляет **493,1** тыс. тонн, что больше уровня прошлого года на **61,0** тыс. тонн (за счет рыболовства в зонах Анголы, Марокко и Японии).

Конвенционные районы и открытая часть Мирового океана. Объем добычи (вылова) водных биоресурсов в этих районах составляет **310,7** тыс. тонн, что на **60,1** тыс. тонн больше уровня прошлого года (за счет рыболовства в районе регулирования НЕАФК).

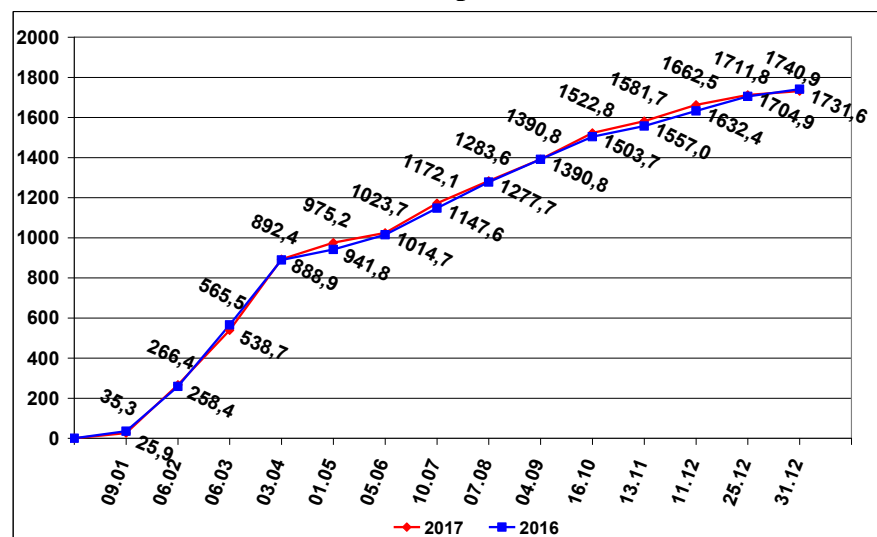
ОСВОЕНИЕ КВОТ В 2015 – 2017 ГОДАХ

2015 год 2016 год на 31 декабря 2017 года (тыс. тонн)



ВЫЛОВ МИНТАЯ В 2016 И 2017 ГОДАХ

(на 31 декабря 2017 года) (тыс. тонн)



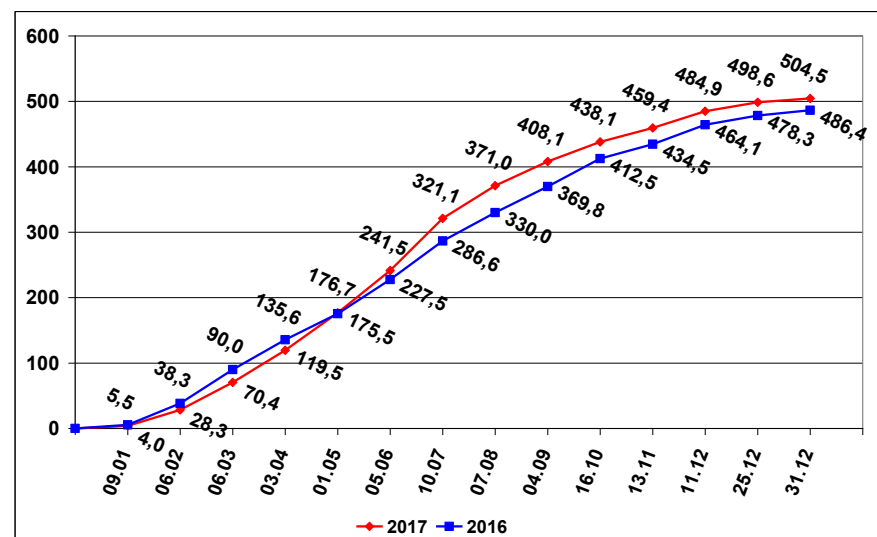
СПРАВКА

о добыче (вылове) водных биологических ресурсов российскими пользователями и доставке рыбной продукции в порты (на 31 декабря 2017 года)

| Вылов водных биологических ресурсов | 2016 (тыс. тонн) | 2017 (тыс. тонн) | 2017/2016 в процентах |
|--|------------------|------------------|-----------------------|
| Вылов водных биологических ресурсов всего: | 4 682,19 | 4 774,45 | 102% |
| в том числе: | | | |
| Дальневосточный бассейн | 3 134,27 | 3 111,79 | 99% |
| Северный бассейн | 566,67 | 569,17 | 100% |
| Западный бассейн | 73,97 | 75,76 | 102% |
| Азово-Черноморский бассейн | 103,51 | 90,05 | 87% |
| Волжско-Каспийский бассейн | 68,84 | 71,92 | 104% |
| Конвенционные районы, исключительные экономические зоны иностранных государств и открытая часть Мирового океана | 682,76 | 803,80 | 118% |
| Выработано рыбопродукции (с учетом коэффициентов переработки водных биоресурсов) | 2 924,86 | 3 088,62 | 106% |
| Поставлено рыбопродукции в морские порты Российской Федерации | 1 526,83 | 1 456,49 | 95% |
| Рыбопродукция на российских судах, находящихся в море (на промысле, переходе в морской порт) | 222,18 | 249,80 | 112% |
| Поставлено рыбопродукции в порты иностранных государств (после таможенного оформления в морских портах Российской Федерации) | 1 775,49 | 1 897,54 | 107% |

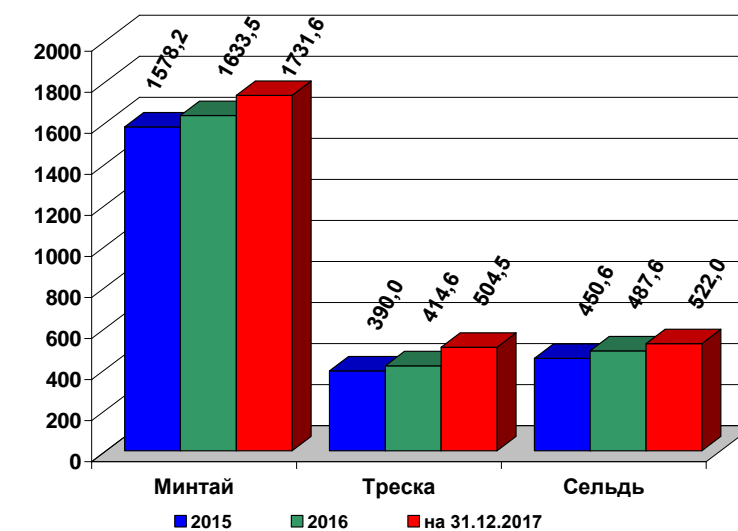
ВЫЛОВ ТРЕСКИ В 2016 И 2017 ГОДАХ

(на 31 декабря 2017 года) (тыс. тонн)



УЛОВЫ РОССИЙСКИХ ПОЛЬЗОВАТЕЛЕЙ ОСНОВНЫХ ВИДОВ ВОДНЫХ БИОРЕСУРСОВ В 2015 – 2017 ГОДАХ

(тыс. тонн)



РЫБОПРОДУКЦИЯ, ВЫПУЩЕННАЯ ИЗ СОБСТВЕННОГО СЫРЬЯ НА РОССИЙСКИХ СУДАХ В 2015 – 2017 ГОДАХ

(тыс. тонн)

